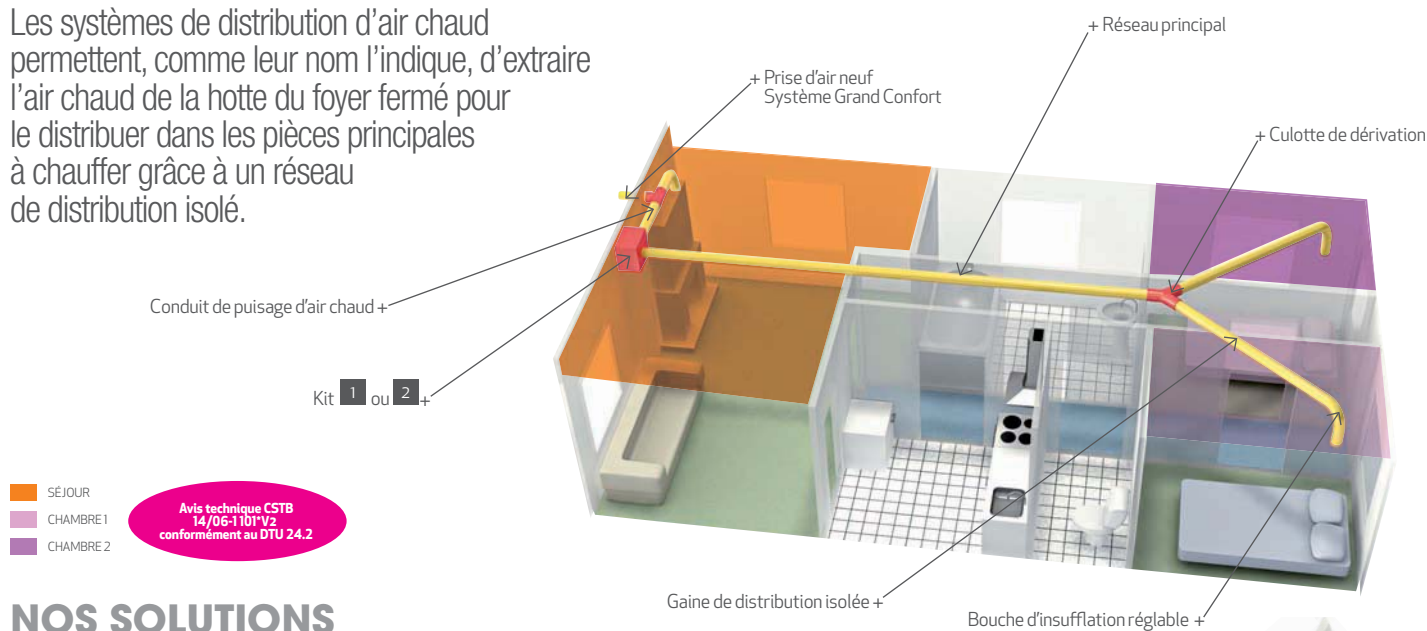


DISTRIBUTION D'AIR CHAUD À PARTIR D'UNE CHEMINÉE À FOYER FERMÉ \

Les systèmes de distribution d'air chaud permettent, comme leur nom l'indique, d'extraire l'air chaud de la hotte du foyer fermé pour le distribuer dans les pièces principales à chauffer grâce à un réseau de distribution isolé.




NOS SOLUTIONS

STANDARD

L'AIR CHAUD ARRIVE DIRECTEMENT AU CAISSON MOTORISÉ POUR ÊTRE REDISTRIBUÉ DANS LES PIÈCES PRINCIPALES.

- **AVANTAGE:** Cela permet une répartition homogène de la chaleur dans toute la maison. La cheminée devient alors la source principale de chauffage. Cette solution est évolutive et facilement transformable vers une installation Grand Confort.
- **COMPATIBILITÉ:** Ce kit est compatible avec tous les types de foyers fermés proportionnés au volume à chauffer et fonctionnant à son allure nominale. Il peut être utilisé en présence de tous les types de VMC (sauf VMC avec entrées d'air hygro-réglables).

KIT 1

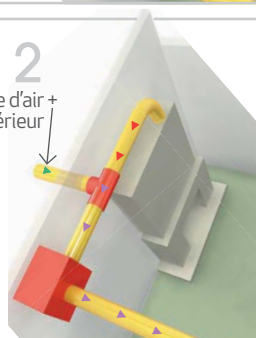


GRAND CONFORT

UN MÉLANGE D'AIR CHAUD ET D'AIR NEUF ARRIVE AU CAISSON MOTORISÉ POUR ÊTRE REDISTRIBUÉ DANS LES PIÈCES PRINCIPALES.

- **AVANTAGE:** Ce système conserve tous les avantages du kit standard avec en plus une qualité d'air supérieure puisqu'il assure un apport d'air neuf maîtrisé et permanent dans le logement. Par ailleurs, la sécurité est renforcée puisqu'il limite la dépression autour du foyer, garantissant ainsi une totale sécurité quelle que soit l'allure du foyer.
- **COMPATIBILITÉ:** ce kit est compatible avec tous les types de foyers fermés, quelle que soit leur allure de fonctionnement. Il peut être utilisé en présence de tous les types de VMC (y compris avec des entrées d'air hygro-réglables).

KIT 2



\ KITS CHEMIN' AIR 3/5



STANDARD

- Répartition homogène de la chaleur

CARACTÉRISTIQUES

1 caisson motorisé, 1 croix Ø125 mm
3 bouches d'insufflation réglables
9 colliers de fixation et 1 rouleau de ruban adhésif 5 m.
24010542*

Le kit **239€**



GRAND CONFORT

- Répartition homogène de la chaleur
- Apport d'air neuf maîtrisé et permanent dans le logement

CARACTÉRISTIQUES

1 caisson motorisé, 1 té de mélange Ø125 mm, 1 grille de reprise d'air neuf Ø120 mm, 1 croix Ø125 mm, 3 bouches d'insufflation directionnelles réglables, 13 colliers de fixation et 2 rouleaux de ruban adhésif 5 m.
23905313*

Le kit **299€**



* Sur commande