




Date : 2010

Classement : NFT 36 - 005 Famille I classe 4a



CARACTERISTIQUES DE LA PEINTURE	METHODE	SPECIFICATIONS
---------------------------------	---------	----------------

NATURE DE LA RESINE SEC AU TOUCHER RECOUVRABLE ASPECT		Glycérophtalique 12 Heures 24 heures Brillant
--	--	--

	Matériel : Rouleaux poils ras (5 mm) ou laqueur - Pinceau spécial glycéro
	Dilution : White Spirit
	Rendement : 14 m²/L

Valeur limite UE pour ce produit (cat : A/i) : 500g/l (2010).
Ce produit contient maximum 500g/l COV.

SUPPORTS
Métaux ferreux

DESTINATION
Intérieur / Extérieur

OUTILS
Rouleaux poils ras ou laqueur – pinceau spécial Glycéro

TECHNIC® Spécial Fer protège et décore les métaux ferreux. Très bon rendu sur support convenablement préparé. Très bonne résistance à l'humidité.

Destination : S'applique que sur supports ferreux

Antirouille / Longue durée / Haute résistance

PREPARATION

La préparation soignée des supports garantit un résultat optimum.

Les fonds doivent être sains, secs et propres.

Sur métal neuf : Dégraisser et poncer éventuellement les agglomérés de rouille présents.

Sur métal déjà peint : Lessiver, puis rincer. Dépolir légèrement les surfaces brillantes ou satinées avec un abrasif fin. Sur les parties écaillées ou rouillées, éliminer les parties non adhérentes avec une brosse métallique.

Sur métaux non ferreux (aluminium, galva, cuivre, etc...): Se comporter comme sur fond neuf mais appliquer préalablement une sous-couche spécifique

Remarque : Certains supports ferreux sont recouverts d'un revêtement passivant (pas d'apparition de rouille rouge après le dégraissage). Pour ces supports, utiliser une sous-couche pour métaux non ferreux avant d'appliquer de ce produit.

APPLICATION

- Appliquer régulièrement sans hésiter à croiser et tirer la peinture pour obtenir une épaisseur fine, constante et homogène.
- En 2 couches sur support préparé (attendre 24 heures minimum entre les deux couches).
- Appliquer par une température idéale comprise entre 18°C et 23°C, hors courant d'air et sur surtout sec à cœur pour éviter les retards de séchage ou d'autres problèmes d'aspect.

CONSEILS

Bien mélanger la peinture avec une spatule avant l'utilisation.

- S'assurer d'un temps sec durant 72 heures après l'application.

- Appliquer régulièrement sans hésiter à croiser et tirer la peinture pour obtenir une épaisseur fine, constante et homogène. Cela permet d'éviter les retards de séchage.

- Les performances anticorrosion ne sont obtenues qu'après l'application de deux couches (dans le cadre de la garanti)

Nettoyage des outils : Nettoyer immédiatement, les éventuels taches, avec un chiffon propre imbibé de White Spirit.

Nettoyer vos outils au White Spirit dès la fin de l'application en prenant soin d'éliminer l'excès de peinture. Finaliser l'opération de nettoyage avec de l'eau et du savon liquide (plusieurs cycles) pour conserver les poils souples après nettoyage.

SÉCURITÉ

Inflammable • Conserver hors de portée des enfants • En cas d'ingestion, consulter immédiatement un médecin et lui montrer l'emballage ou l'étiquette • Contient 2-butanone-Oxime ; acide gras ramifiés en C6-19, sels de cobalt : Peut déclencher des réaction allergique