

Date : 2010

Classement : NFT 36 - 005 Famille I classe 4a






CARACTERISTIQUES DE LA PEINTURE

NATURE DE LA RESINE
SEC AU TOUCHER
RECOUVRABLE
ASPECT

METHODE

SPECIFICATIONS

Glycérophtalique
6 Heures
24 heures
Satin

	Matériel : Rouleaux poils ras (5 mm) - Pinceau spécial glycéro
	Dilution : White Spirit
	Rendement : 14 m ² /L

Valeur limite UE pour ce produit (cat : A/d) : 300g/l (2010).
Ce produit contient maximum 300g/l COV.

SUPPORTS

Bois et ses dérivés

DESTINATION

Intérieur / Extérieur

OUTILS

Rouleaux poils ras – pinceau spécial Glycéro

TECHNIC® Glycéro Satin est une peinture glycérophtalique qui donne un aspect soyeux à vos supports. Elle offre une très bonne résistance à l'humidité et une excellente tenue dans le temps.

Destination : S'applique sur bois et ses dérivés en intérieur et en extérieur.

Lessivable / Tendu parfait / Haute résistance

PREPARATION

La préparation soignée des supports garantit un résultat optimum.

Les fonds doivent être sains, secs et propres.

- Eliminer les parties non adhérentes ou les badigeons par tous les moyens appropriés.
- Dépolir les anciennes peintures brillantes ou satinées, à l'aide d'un abrasif à l'eau ou d'un papier de verre fin pour permettre l'accrochage.
- Lessiver les surfaces trop encrassées, rincer et laisser bien sécher à cœur avant d'appliquer la peinture
- Reboucher les fissures et les trous avec un mastic approprié et bien laisser sécher. Puis se comporter comme sur fond neuf.
- Traiter préalablement les clous et vis avec une sous-couche adaptée

Fonds Neufs : Appliquer une sous-couche adaptée sur les supports non peints / Appliquer une sous-couche Universelle Glycéro sur les supports sensibles (léger farinage, ancienne peinture, etc...)

APPLICATION

- Appliquer régulièrement sans hésiter à croiser et tirer la peinture pour obtenir une épaisseur fine, constante et homogène.
- En 2 couches sur support préparé (attendre 24 heures minimum entre les deux couches).
- Appliquer par une température idéale comprise entre 18°C et 23°C, hors courant d'air et sur surtout sec à cœur pour éviter les retards de séchage ou d'autres problèmes d'aspect.

CONSEILS

Bien mélanger la peinture avec une spatule avant l'utilisation.

- Pour une meilleure finition, il est préconisé de retirer les bandes de masquage au fur et à mesure de l'application.
- Appliquer régulièrement sans hésiter à croiser et tirer la peinture pour obtenir une épaisseur fine, constante et homogène. Cela permet d'éviter les retards de séchage.

Nettoyage des outils : Nettoyer immédiatement, les éventuels taches, avec un chiffon propre imbibé de White Spirit.

Nettoyer vos outils au White Spirit dès la fin de l'application en prenant soin d'éliminer l'excès de peinture. Finaliser l'opération de nettoyage avec de l'eau et du savon liquide (plusieurs cycles) pour conserver les poils souples après nettoyage.

SÉCURITÉ

Inflammable • Conserver hors de portée des enfants • En cas d'ingestion, consulter immédiatement un médecin et lui montrer l'emballage ou l'étiquette • Contient 2-butanone-Oxime ; acide gras ramifiés en C6-19, sels de cobalt : Peut déclencher des réaction allergique