

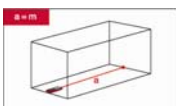
POINTS FORTS

- Mesure laser de 0,5 à 60m, précision de +/- 1.5mm à 10m, prise en main intuitive →
- Plus de 5000 mesures avec 2 piles AAA, s'éteint automatiquement après 3 min sans utilisation, →
- Protection anti-choc Softgrip, étanchéité IP 54. →

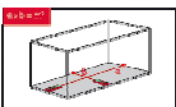
BENEFICES UTILISATEUR

- Gain de productivité, Plus d'erreur de calcul,
- D'une grande autonomie, il ne vous lâchera pas!
- Outil robuste, idéal pour les chantiers.

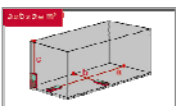
Fonctions :



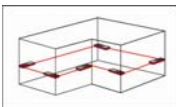
Distance jusqu'à 60m



Calculs d'aires



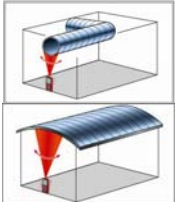
Calculs de Volumes



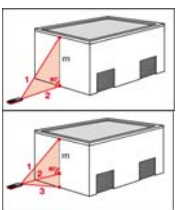
Mesure continue & mesure +/-




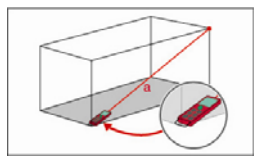
Mesure / report de côtes



Mesure minimum / maximum pour surfaces arrondies (Mode Scanning)



Pythagore (2 types)



Portée
60m

Ecran LCD
rétro-éclairant

Protection
anti-choc
Softgrip

Butée repliable pour mesurer depuis un angle
(prise en compte dans la mesure)

CARACTERISTIQUES :

Classe de Laser:	2
Diode laser :	635 nm
Portée :	0.5-60 m
Précision à 10m:	+/- 1.5 mm
Étanchéité:	IP 54 (poussière et projection d'eau)
Poids :	120 gr

Référence :

4933 404 715

4002395 234 998

Livré avec : Coffret, 2 piles AAA, holster, dragonne.



Bénéficiez de 3 ans *
de garantie Milwaukee

*Sous réserve d'inscription en
ligne sur www.milwaukeeetool.fr

