

Accessoires de fixation pour panneaux Aquilon®

Des accessoires pour fixer ou renforcer la sécurité et éviter le vandalisme ou l'intrusion.

Spécifications techniques

- DÉLIMITER
- PROTÉGER
- DISSUADER
- SÉCURISER



POINTS FORTS

Une exclusivité LIPPI : Le clips Aquilon®

Notre brevet Aquilon® a comme principe la liaison du panneau et du poteau par la mise en place d'un clips de fixation dans la feuillure du poteau. C'est un concept original et exclusif qui permet un réglage au millimètre et donc une adaptation parfaite de la clôture à tous les types de terrain.

Une gamme complète d'accessoires

Des accessoires complémentaires permettent une résistance accrue à la traction et répondent à toutes les exigences en matière de sécurité.





Des accessoires suivant le besoin de sécurité

Notre Bureau d'Études développe une gamme d'accessoires spécifiques à chaque combinaison panneau/poteau afin de fournir la solution la mieux adaptée au degré de sécurité attendue.



Bloqueur de clips sécurité avec panneau et poteau Sécurité

APPLICATIONS

	Produits	Applications	Degré de sécurité
	Clips standard	Fixation du panneau sur le poteau Aquilon® avec tous les panneaux sauf le Sécurité	<input checked="" type="checkbox"/> DÉLIMITER <input checked="" type="checkbox"/> PROTÉGER <input type="checkbox"/> DISSUADER <input type="checkbox"/> SÉCURISER
	Clips Sécurité	Fixation du panneau Aquilon® Sécurité à mailles horizontales	<input checked="" type="checkbox"/> DÉLIMITER <input checked="" type="checkbox"/> PROTÉGER <input type="checkbox"/> DISSUADER <input type="checkbox"/> SÉCURISER
	Vis auto-cassante	Sécurisation de la clôture 1 ^{er} niveau	<input type="checkbox"/> DÉLIMITER <input checked="" type="checkbox"/> PROTÉGER <input type="checkbox"/> DISSUADER <input type="checkbox"/> SÉCURISER
	Bloqueurs de clips et clips	Sécurisation de la clôture 2 ^{ème} niveau	<input type="checkbox"/> DÉLIMITER <input checked="" type="checkbox"/> PROTÉGER <input type="checkbox"/> DISSUADER <input type="checkbox"/> SÉCURISER



Montage d'un clips avec bloqueur XXL 46

Accessoires de fixation pour panneaux Aquilon®



CLIPS STANDARD

Description	Clips inox à languette
Panneaux	Pour tous les panneaux Aquilon®, sauf le Sécurité
Nombre par panneau	4 à 16 clips selon la hauteur, soit un clips tous les 50cm de hauteur
Couleur	Les clips de fixation sont en inox. Ils sont proposés plastifiés vert 6005 ou blanc 9010, ou dans la même couleur que le poteau.

CLIPS SÉCURITÉ

Description	Clips inox à languette
Panneaux	Pour panneau Aquilon® Sécurité à maille horizontale de 76.2x12.7mm.
Nombre par panneau	4 à 16 clips selon la hauteur, soit un clips tous les 50cm de hauteur
Couleur	Les clips de fixation sont en inox. Ils sont proposés plastifiés vert 6005 ou blanc 9010, ou dans la même couleur que le poteau.

VIS ET ÉCROU AUTO CASSANT

Description	La vis avec écrou auto cassant permet de sécuriser la clôture : résistance accrue à la traction, effet retardateur sur le démontage du panneau (il oblige la découpe du panneau). Vis : TBHC Ø 6mm / Longueur 20mm / Inox A2 (304) Écrou : Écrou auto cassant M6 / Inox A1 (303) / Rupture de 0.8 à 1.5kg
Conditionnement	Sachet de 25 vis et 25 écrous
Nombre par panneau	On peut installer autant de vis et écrou autocassant que de trous dans les poteaux.

BLOQUEURS DE CLIPS

Description	Pièce de blocage indémontable en Aluminium et sa vis autocassante (livré avec), à monter sur les clips. Résistance à la traction verticale : 370kg, horizontale (1 clips + 1 bloqueur) : 340kg Les bloqueurs sont de couleur Aluminium brut. 3 types de bloqueurs existent (cf tableau ci-dessous). Le bloqueur peut être monté sans clips.
Panneau	Pour tous les panneaux de la gamme Aquilon®
Nombre par panneau	4 à 6 bloqueurs par panneau selon la hauteur du panneaux et le niveau de protection souhaité

Type de bloqueurs selon la correspondance panneau/poteau

Panneaux Aquilon® \ Poteaux Aquilon®	Atlantis acier	Atlantis alu	Standard acier	Standard alu	Sécurité acier	Sécurité alu 400	Sécurité alu 730
Eurus	XXL46	XXL45	XXL46	XXL45	XXL46	XXL46	XXL45
Zephyr							
Atlantis 21							
Standard							
Luxe							
Double fil 5&6							
Double fil 6&8							
Olympic							
Lourd							
Sécurité							

CONSEILS

Pour un meilleur maintien, les clips doivent être positionnés de préférence sous un pli, ou sous un fil horizontal pour les panneaux plats. La languette se met en appui sur le fil vertical et bloque le panneau en fond de feuillure.
Les clips se fixent à l'aide de la pince ou du Clipseur Aquilon® conçus spécifiquement.
Pour éviter le vandalisme et lutter contre l'arrachement, nous conseillons l'utilisation des bloqueurs de clips.



Les produits LIPPI sont conçus et fabriqués sous référentiel QSE.

La société LIPPI se réserve le droit d'apporter toute modification dans les caractéristiques des articles sans être obligé d'effectuer des modifications sur les produits déjà livrés ou en cours de commande - Dernière mise à jour de cette fiche : 15/06/2010.



LIPPI - La Fouillouse - 16440 Mouthiers
Tél. 05 45 67 96 83 - Fax. 05 45 67 83 71