


# Panneau Médium Ecocity

Un panneau maniable et économique, adapté aux espaces résidentiels.

Spécifications techniques

- DÉLIMITER
- PROTÉGER
- DISSUADER
- SÉCURISER



FABRIQUÉ  
EN  
FRANCE

## POINTS FORTS

### Clôture résidentielle

Le panneau Ecocity est particulièrement adapté à un usage résidentiel, pour délimiter les habitations individuelles. Sa structure «allégée» permet de proposer ce panneau rigide à un prix attractif.

### Pose facile

Le panneau Médium Ecocity se pose très rapidement à l'avancement, en scellement au sol sur terrain plat ou dénivelé, ou dans un muret.



Clôture avec des panneaux Médium Ecocity

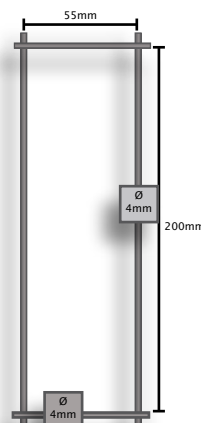
## DIMENSIONS

Hauteur panneau (m)	Hauteur poteau <sup>(1)</sup> à sceller (m)	Nombre de plis	Poids <sup>(2)</sup> (kg)	Nombre de Fixograft <sup>(3)</sup> / Poteau	Nombre de Clips <sup>(3)</sup> / poteau
1.03	1.50	2	4.93	2	6
1.23	1.75	2	5.73	2	6
1.43	1.95	2	6.53	2	8
1.73	2.20	3	8.06	3	10
1.93	2.45	3	8.86	3	10


<sup>(1)</sup> En cas de terrain avec redans, prendre la hauteur de poteau supérieure

<sup>(2)</sup> Selon les tolérances à la norme NF EN 10218-2

<sup>(3)</sup> Les Fixografts® et les Clips sont vendus séparément



Maille du panneau Ecocity



Panneau Médium Ecocity

# Panneau Médium Ecocity

## DESCRIPTIF PRODUIT

Description	Panneau électro-soudé
Matériau	Acier galvanisé Classe D selon NF EN 10244-2
Ø fil	Ø 4mm
Plastification	Après traitement de surface, plastification haute protection par poudrage électrostatique au polyester (120 microns minimum) et polymérisation par cuisson au four
Finition	Picots de 30mm en partie haute
Longueur	2.00m
Maille	200x55mm (entraxe fils)
Conditionnement	Palettes de 60 panneaux
Couleurs	Vert 6005
Fixation	Clips inox (avec poteau Aquilon®) ou Fixograp® (avec poteau Aquigraf) : éléments vendus séparément

## POTEAUX ASSOCIÉS

Poteaux	Applications	Matériau	Résistance à 1m du sol
Poteau Aquigraf Ø50mm	Habitat individuel	Poteau en acier Z 275	130kg
Poteau Aquilon® Atlantis® Acier	Habitat individuel, collectivité et industrie	Charge de zinc selon la norme NF EN 10327.	250kg

## ACCESSOIRES ASSOCIÉS

Accessoires	Matériau	Poteaux	Panneaux	Nombre / panneau
Clips	Inox	Poteaux Aquilon®	Pour tous les panneaux Premium de la gamme Aquilon® sauf le Sécurité	6 à 10 clips selon la hauteur du panneau, soit un clips tous les 50cm de hauteur hors sol.
Fixograp®	Pièce de fixation en polyamide PA6 (haute résistance) avec visserie galvanisée	Poteaux Aquigraf®	Pour les panneaux Médium de la gamme Aquilon®	2 à 3 Fixograp® selon la hauteur du poteau

## CONSEILS

- Utilisation du clips de fixation et de la pince Aquilon® pour la fixation sur le poteau Aquilon®. - Utilisation du Fixograp® pour la fixation des panneaux sur le poteau Aquigraf®.
Afin de faciliter la pose des angles à 90°(±5°), il est préconisé d'utiliser une feuillure pour la pose avec le poteau Aquilon®. Le poteau Aquigraf® avec le Fixograp® gère parfaitement tous les angles.
Lors d'un scellement dans un muret, le béton est exposé au risque de gel : les résidus d'eau peuvent faire éclater le muret ; dans ce cas, il faut prévoir un drain en fond de scellement.
Nos clôtures ne peuvent en aucun cas servir de garde corps.



Les produits LIPPI sont conçus et fabriqués sous référentiel QSE.

La société LIPPI se réserve le droit d'apporter toute modification dans les caractéristiques des articles sans être obligé d'effectuer des modifications sur les produits déjà livrés ou en cours de commande - Dernière mise à jour de cette fiche : 30/06/2009.

 [www.lippi.fr](http://www.lippi.fr)  
[www.wiki-lippi.com](http://www.wiki-lippi.com)

 **LIPPI**  
FENCING SOLUTIONS

LIPPI - La Fouillouse - 16440 Mouthiers  
Tél. 05 45 67 96 83 - Fax. 05 45 67 83 71