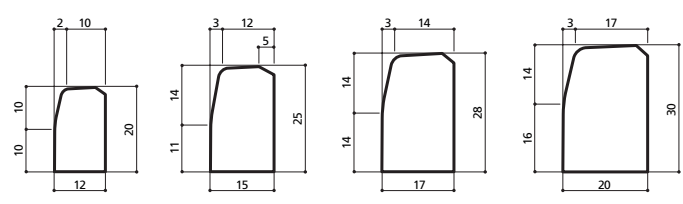
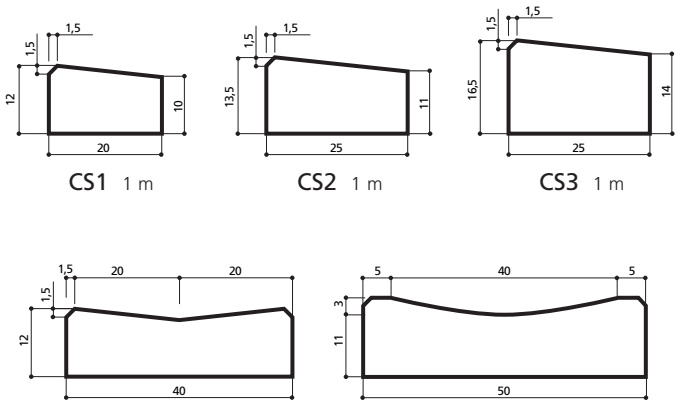
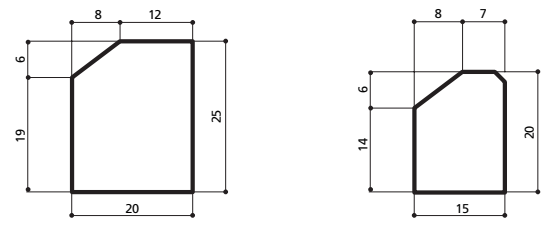
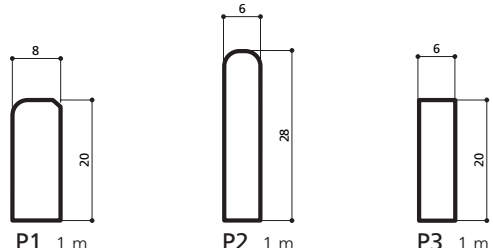


## Bordures monobéton CE 6.0 U+DH

	Types	Codes	Poids (kg)	Nbre par palette	Poids par pal. (kg)
 <p>T1 1 m      T2 1 m      T3 1 m      T4 1 m</p>	T1 1 m	6000 6000 GSO	54 54	24 32	1 296 1 728
	T2 1 m	6004	84	18	1 512
	T3 1 m	6008 6008 GSO	106 106	15 12	1 590 1 272
	T3 0,50 m	6010	55	30	1 650
	T4 1 m	6070	135	10	1 350
 <p>CS1 1 m      CS2 1 m      CS3 1 m</p> <p>CC1 1 m      CC2 1 m</p>	CS1 1 m	6012 6012 GSO	50 50	25 24	1 250 1 200
	CS2 1 m	6016	72	20	1 440
	CS3 1 m	6017GSO	92	16	1 472
	CC1 1 m	6020 6020 GSO	103 103	12 14	1 236 1 442
	CC2 1 m	6050	144	10	1 440
	 <p>A1 1 m      A2 1 m</p>	A1 1 m	8012	115	15
A2 1 m		6055	66	24	1 584
 <p>P1 1 m      P2 1 m      P3 1 m</p>	P1 1 m	2147 2147 GSO	36 36	44 48	1 584 1 728
	P2 1 m	2154 2154 GSO	39 39	42 28	1 638 1 092
	P3 1 m	5587	29	42	1 218

- Les documents d'accompagnement des produits soumis au marquage CE sont disponibles sur demande.
- Bordures parements (granité/basalte/bouchardé) : nous consulter.
- Les références se terminant par GSO ne sont disponibles que sur notre usine de LA GARDE (83).
- Prière de préciser le CODE ARTICLE sur les documents de commande.