



FOURCHE À FOIN À DOUILLE 3 DENTS 30 CM






Conçue pour manipuler le foin.

RÉF	CARACTÉRISTIQUES	LARGEUR DES ÉPAULES EN MM	LARGEUR EN BAS DES DENTS EN MM	ÉPAISSEUR À ÉPAULE EN MM	MANCHE EN MM	📦	CODE BARRE
180221	SM	140	190	13	-	520	 3295071802210
180222	EMPO	140	190	13	1500 X 38	1270	 3295071802227

FOURCHE À FUMIER À DOUILLE 4 DENTS 30CM





Conçue pour manipuler les déchets végétaux, le fumier ou la paille.

RÉF	CARACTÉRISTIQUES	LARGEUR DES ÉPAULES EN MM	LARGEUR EN BAS DES DENTS EN MM	ÉPAISSEUR À ÉPAULE EN MM	MANCHE EN MM	📦	CODE BARRE
182621	SM	180	220	12	-	775	 3295071826216
182622	EMPO FRÈNE	180	220	12	1350 X 40	1525	 3295071826223
182628	EM RÉSINE	180	220	12	1350 X 40	1760	 3295071826285

FOURCHE À FUMIER À DOUILLE 5 DENTS 30 CM





Conçue pour manipuler les déchets végétaux, le fumier ou la paille.

RÉF	CARACTÉRISTIQUES	LARGEUR DES ÉPAULES EN MM	LARGEUR EN BAS DES DENTS EN MM	ÉPAISSEUR À ÉPAULE EN MM	MANCHE EN MM	📦	CODE BARRE
182631	SM	200	230	14	-	875	 3295071826315
182632	EMPO	200	230	14	1350 X 40	1625	 3295071826322

FOURCHE À FUMIER À DOUILLE ÉPAULES CARRÉES 4 DENTS 32 CM





Conçue pour manipuler les déchets végétaux, le fumier ou la paille.

RÉF	CARACTÉRISTIQUES	LARGEUR DES ÉPAULES EN MM	LARGEUR EN BAS DES DENTS EN MM	ÉPAISSEUR À ÉPAULE EN MM	MANCHE EN MM	📦	CODE BARRE
183211	SM	210	240	13	-	900	 3295071832118
183212	EMPO	210	240	13	1350 X 40	1650	 3295071832125


FOURCHE À FUMIER À DOUILLE ÉPAULES CARRÉES 4 DENTS 35 CM



Conçue pour manipuler les déchets végétaux, le fumier ou la paille.

RÉF	CARACTÉRISTIQUES	LARGEUR DES ÉPAULES EN MM	LARGEUR EN BAS DES DENTS EN MM	ÉPAISSEUR À ÉPAULE EN MM	MANCHE EN MM	📦	CODE BARRE
183221	SM	210	250	14	-	950	 3295071832217
183222	EMPO	210	250	14	1350 X 40	1700	 3295071832224

FOURCHE À FUMIER À SOIE 4 DENTS 30CM





Conçue pour manipuler les déchets végétaux, le fumier ou la paille.

RÉF	CARACTÉRISTIQUES	LARGEUR DES ÉPAULES EN MM	LARGEUR EN BAS DES DENTS EN MM	ÉPAISSEUR À ÉPAULE EN MM	MANCHE EN MM	📦	CODE BARRE
182812	EMPO	230	200	10	1350 X 38	1620	 3295071828128

FOURCHE À HÛÎTRE À DOUILLE 9 DENTS 30 CM



Permet de ramasser les huîtres.

RÉF	CARACTÉRISTIQUES	LARGEUR DES ÉPAULES EN MM	LARGEUR EN BAS DES DENTS EN MM	ÉPAISSEUR À ÉPAULE EN MM	MANCHE EN MM	📦	CODE BARRE
185511	SM	260	265	10	-	1300	 3295071855117
185512	EMPO	260	265	10	1350 X 40	2050	 3295071855124