

Appui Optima₂

Appui intermédiaire de fourrure pour l'isolation des murs sous ossature métallique


DESCRIPTION DU PRODUIT

Appui composé d'une entretoise à clipser sur une fourrure métallique horizontale fixée au mur et d'un cavalier de réglage. L'appui Optima₂ 75-160 est ajustable en longueur.

APPLICATIONS

En murs

Appui Optima₂ permet d'embrocher l'isolant et de maintenir un écartement constant entre le mur et la fourrure verticale, support du parement plaque de plâtre.

Appui Optima₂ est un composant du système d'isolation thermique et acoustique sous ossature métallique Optima murs, conforme au DTU 25.41. 

L'appui 75-160 est particulièrement adapté aux isolants épais et à la rénovation lorsque les murs sont irréguliers.

AVANTAGES

- Très forte réduction des ponts thermiques
- Résistance mécanique validée par Avis Technique
- Montage facile sans outils et sans vis
- Réglage rapide et précis de la planéité
- Compatible avec les fourrures de 45 mm
- Adapté pour pose directe sur mur irrégulier (75-160)
- Appui ajustable en longueur par découpe à la tenaille (75-160)


CARACTÉRISTIQUES

Entretoise et cavalier en matériau composite.


RÉFÉRENCES ET CONDITIONNEMENT

Réf.	Désignation.	Ép. laine	Tapée menuis.	Cond.
		mm	mm	pcs/boîte
NEUF				
73430	Appui Optima ₂ 75	75-85	100-110	50
73431	Appui Optima ₂ 100	85-100	120-130	50
85531	Appui Optima ₂ 120*	100-120	140-160	50
85532	Appui Optima ₂ 140*	120-140	170-190	50
NEUF ET RÉNOVATION				
85533	Appui Optima ₂ 75-160*	75-160	jusqu'à 200	40

* Nouveau



NEUF :
appuis 75 - 100 -
120 et 140

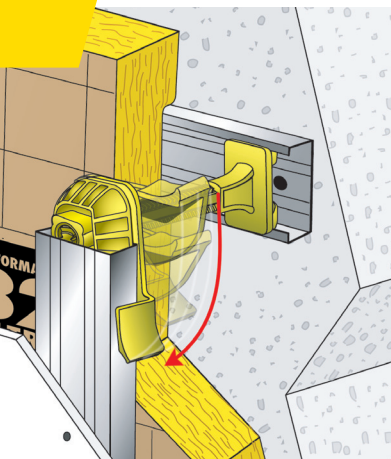


NEUF ET RÉNOVATION :
appui 75-160



ISOVER
SAINT-GOBAIN

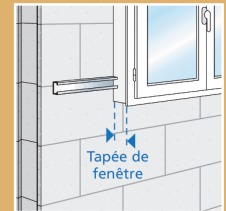
L'isolation responsable



Appui Optima₂

Appui Optima₂ s'adapte aux principales dimensions de tapée de menuiserie du marché.

Appui 75-160 : en rénovation, sa longueur ajustable permet de compenser les faux aplombs et les faux équerrages des murs. En neuf, il permet d'embrocher un isolant jusqu'à 160 mm.



MONTAGE

	<p>1</p> <p>Clipsage dans une fourrure horizontale fixée au mur</p>	<p>ou</p>	<p>1 Appui 75-160</p> <p>Sur mur irrégulier : fixation directe</p>
	<p>2</p> <p>Embrochage de l'isolant sur l'appui Optima₂</p>		<p>3</p> <p>Mise en place du cavalier. Pour l'appui 75-160, après pose du cavalier, recoupe éventuelle de l'entretoise</p>
	<p>4</p> <p>Clipsage de la fourrure verticale sur le cavalier</p>		<p>5</p> <p>Réglage de l'aplomb de la fourrure à la règle et verrouillage du cavalier</p>

Saint-Gobain Isover

"Les Miroirs"
18, avenue d'Alsace
92400 Courbevoie
France
Tél. : +33 (0)1 40 99 24 00
Fax : +33 (0)1 40 99 24 47

www.isover.fr
www.toutsurlisolation.com

Directions régionales

Paris et Nord
Fax : 01 30 32 47 41 - Tél. : 01 34 20 18 00
2, boulevard de l'Oise - Pontoise
95015 Cergy-Pontoise Cedex

Ouest
Fax : 02 99 32 20 36 - Tél. : 02 99 86 96 96
18, rue de la Frébardière
Z.I. Sud-Est - 35000 Rennes

Centre Ouest
Fax : 05 56 43 25 90 - Tél. : 05 56 43 52 40
Bureaux du Lac - Technoparc - Bât F
13, avenue de Chavailles - 33525 Bruges Cedex

Est
Fax : 03 83 98 35 95 - Tél. : 03 83 98 49 92
103, av. de la Libération
BP 3369 - 54000 Nancy

Centre Est
Fax : 04 72 10 72 37 - Tél. : 04 72 10 72 30
«Le Saône Croix Rousse» - 17, quai Joseph Gillet
69316 Lyon Cedex 04

Sud Est
Fax : 04 42 39 81 48 - Tél. : 04 42 39 82 88
Europarc de Pichaury - Bât. C9
1330, rue Guillibert de la Lauzière
13856 Aix-en-Provence Cedex 03

Ce document est fourni à titre indicatif, notre société se réservant le droit de modifier les informations contenues dans celui-ci à tout moment. Saint-Gobain Isover décline toute responsabilité en cas d'utilisation ou de mise en œuvre de matériaux non conforme aux règles prescrites dans la présente documentation, les documents techniques (DTU ; Avis Techniques ; ...) et les règles de l'art applicables.

ASSISTANCE TECHNIQUE
N° Indigo 0 825 00 01 02