

# FICHE PRODUIT T24ENT

## ENTRETOISES T24







### DESCRIPTION

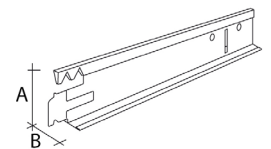
Profilé métallique de raccordement de largeur 24 mm sur porteurs pour la réalisation de plafond suspendu apparent.

### APPLICATIONS ET SOLUTIONS

Plafond suspendu apparent.

### CARACTÉRISTIQUES TECHNIQUES

Référence	Produit			Unité de vente (UV)			Palette	Code EAN
	Dimensions (mm)			Barres/ carton	Long/ carton (m)	Poids/ carton (kg)	Nb de cartons	
Long. (mm)	A	B						
 <b>T24BLANCENT-600</b>	600	38	<b>24</b>	75	45	12,75	70	3602440001493
 <b>T24BLANCENT-1200</b>	1200	38	<b>24</b>	50	60	17,50	70	3602440001486
 <b>T24NOIRENT-600</b>	600	38	<b>24</b>	75	45	12,75	70	3602440001684
 <b>T24NOIRENT-1200</b>	1200	38	<b>24</b>	50	60	17,50	70	3602440001585



### AVANTAGES PRODUITS

- Disponible en blanc ou noir