

FICHE PRODUIT T24ENT

ENTRETOISES T24







DESCRIPTION

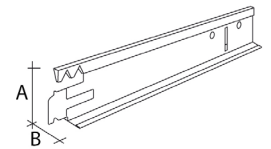
Profilé métallique de raccordement de largeur 24 mm sur porteurs pour la réalisation de plafond suspendu apparent.

APPLICATIONS ET SOLUTIONS

Plafond suspendu apparent.

CARACTÉRISTIQUES TECHNIQUES

Référence	Produit			Unité de vente (UV)			Palette	Code EAN
	Dimensions (mm)			Barres/ carton	Long/ carton (m)	Poids/ carton (kg)	Nb de cartons	
Long. (mm)	A	B						
 T24BLANCENT-600	600	38	24	75	45	12,75	70	3602440001493
 T24BLANCENT-1200	1200	38	24	50	60	17,50	70	3602440001486
 T24NOIRENT-600	600	38	24	75	45	12,75	70	3602440001684
 T24NOIRENT-1200	1200	38	24	50	60	17,50	70	3602440001585



AVANTAGES PRODUITS

- Disponible en blanc ou noir