




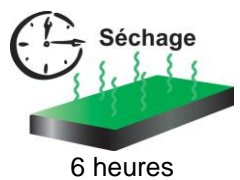







SPECIALE TOITURE

Révision 3
du 26.11.13

Destination	Matériaux	Dilution & nettoyage	Séchage	Matériel d'application
	 Matériaux  Bois  Métaux	 Diluant OXI ou White Spirit	 Séchage 6 heures	 Pinceau  Rouleau  Pistolet

Définition :

Peinture solvantée à base de résine alkyde, destinée à la protection et la rénovation des matériaux de toitures et autres constructions métalliques.

Convient parfaitement sur les tuiles béton, les tôles fibrociment, les ardoises et les métaux.

Antirouille : elle protège les métaux de la toiture, mais aussi les charpentes métalliques et autres constructions en métal.

Microporeuse : cette peinture laisse respirer les matériaux poreux pour éviter d'enfermer l'humidité ou la condensation.

Application :

S'utilise directement sur fonds sains, durs, secs, dépoussiérés et dérouillés.

S'applique directement sur galvanisés anciens non rouillés. En cas de mousses ou verdissures, nettoyer puis traiter avec un antimousse de nos gammes, même après un nettoyage haute pression.

Traiter les supports désagrégés ou friables avec notre FIXATEUR TOITURE Oxi.

Gratter et traiter les rouilles avec notre DESTRUCTEUR DE ROUILLE ou TRANSFORMATEUR DE ROUILLE Oxi.

Traiter les matériaux alcalins neufs ou trop récents avec une solution acide adaptée, suivie d'un rinçage et séchage parfaits ou laisser vieillir quelques mois.

S'applique généralement en deux couches au pinceau, au rouleau ou au pistolet.

Séchage : sec au toucher : 6 heures

2ème couche : 12 heures

Nettoyage des outils : diluant universel CR10 ou White Spirit.

Recommandations :

Bien mélanger avant utilisation. Préparer parfaitement vos supports.

Température d'application : entre 10 et 25°C, sans humidité.

Ne pas appliquer sur des supports surchauffés (en plein soleil), en cas de risque de pluie ou de gel à venir.

Pour bien pénétrer les matériaux, diluer la première couche avec 10 à 15 % de diluant universel CR10 ou White Spirit.

Sur fibrociment et tuiles béton, appliquer notre FIXATEUR TOITURE Oxi en 1ère couche.

Sur galvanisés neufs, récents, brillants, utiliser notre SOUS-COUCHE GALVA PLASTIQUE SC3 Oxi.

Après traitement ou rinçage, laisser les matériaux sécher plusieurs jours, surtout si nettoyage haute pression.

Bien refermer après utilisation et à conserver dans un endroit frais et sec.

Les conditions d'utilisation et d'application de nos produits ne nous étant pas connues, notre responsabilité ne saurait être engagée en cas de non suivi des indications figurant sur ce document ou sur nos emballages.

La présente fiche descriptive annule et remplace toute fiche antérieure relative au même produit. Elle a pour but d'informer notre clientèle sur les propriétés de notre produit. Les renseignements qui y figurent sont fondés sur nos connaissances actuelles. Toutefois, ces renseignements ne peuvent suppléer un descriptif approprié à la nature et à l'état des fonds à peindre. L'évolution de la technique étant permanente, il appartient à notre clientèle, avant toute mise en œuvre, de vérifier auprès de nos services que la présente fiche n'a pas été modifiée par une édition plus récente.



SPECIALE TOITURE

Révision 3
du 26.11.13

Caractéristiques :

NATURE	A base de résines glycérophtaliques spéciales et d'inhibiteurs de corrosion.		
DENSITE	1,18 ± 0,03 à 25°C selon teintes		
VISCOSITE	6 – 9 CF 4 à 25°		
ASPECT	Satin		
ODEUR	Solvant	Sec au toucher	Recouvrable
TEMPS DE SECHAGE		6 heures	12 heures
RENDEMENT	6 à 8 M ² au litre (par couche)		
NETTOYAGE DES OUTILS	Diluant universel CR10 ou White Spirit		
MATERIEL D'APPLICATION	Pinceau, rouleau ou pistolet Airless		

Valeur limite UE pour ce produit (cat A/i) : 500g/l (2010). Ce produit contient au max. 300g/l de COV.

Sécurité :

Contient du 2-BUTANONE-OXIME

Conserver hors de la portée des enfants.

Dangereux – Respecter les précautions d'emploi.

Avant toute utilisation, lisez l'étiquette et les informations concernant le produit.

Contribuez à préserver l'environnement en ne jetant pas les résidus à l'égout et veillez à apporter le contenant vide dans une déchetterie. Contactez les autorités locales, afin de vous informer du mode d'élimination de l'emballage non vide. Ne pas abandonner dans la nature.

Consulter la fiche de données de sécurité, disponible sur notre site.

La présente fiche descriptive annule et remplace toute fiche antérieure relative au même produit. Elle a pour but d'informer notre clientèle sur les propriétés de notre produit. Les renseignements qui y figurent sont fondés sur nos connaissances actuelles. Toutefois, ces renseignements ne peuvent suppléer un descriptif approprié à la nature et à l'état des fonds à peindre. L'évolution de la technique étant permanente, il appartient à notre clientèle, avant toute mise en œuvre, de vérifier auprès de nos services que la présente fiche n'a pas été modifiée par une édition plus récente.

accueil@peintures-ox.fr

- 2 -

FDS disponible sur notre site
www.oxi-peintures.com