


Gamme de coloris

Pour pallier les légères différences de coloris inhérentes à la cuisson et à la matière première nous vous recommandons de panacher les produits. Le rendu des coloris sur ces photos n'est pas contractuel et ne peut être complètement fidèle à la réalité. Pour confirmer votre choix notre service "Envoi échantillons" se tient à votre disposition.



ARDOISÉ




FLAMMÉ RUSTIQUE



NOIR BRILLANT



ROUGE



VIEILLI MASSE



Ce produit a été fabriqué selon une organisation qualité certifiée conforme par l'AFNOR Certification. Certification à la norme ISO 9001 et à la norme ISO 14001 pour l'environnement.
Toutes les tuiles EDILIANS Toiture sont conformes aux exigences de la norme NF EN 1304.
Seuls les modèles de tuile identifiés par le logo NF, NFM ou NFFP sont conformes aux exigences du référentiel de la Marque NF Tuiles de Terre Cuite NF063. Les caractéristiques certifiées par la marque NF Tuile Terre Cuite sont l'aspect, les caractéristiques géométriques, la résistance à la rupture par flexion, l'imperméabilité (classe 1), la résistance au gel selon NF EN 539-2, la résistance au gel "climat de montagne" (uniquement pour les modèles identifiés par le logo NFM) l'aptitude à être utilisée sur des couvertures Faible pente (uniquement par le logo NF FP). www.marque-nf.com

LA QUALITÉ D'UNE TUILE N'EST RIEN SANS LA QUALITÉ DU SERVICE

Hotline

Une équipe d'experts répond à toutes vos questions techniques.



hot.line@edilians.com

Bureau d'études

Des experts réalisent vos projets les plus complexes et répondent à toutes vos questions.



Contactez votre interlocuteur EDILIANS

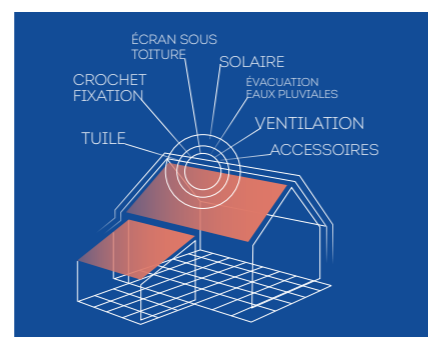
Service échantillons

La livraison d'échantillons en 72h pour vous aider à faire votre choix.



0 810 148 223 Service 0,06 € / min + prix appel

RETROUVEZ L'ENSEMBLE DE NOS SOLUTIONS TOITURE SUR NOTRE SITE INTERNET



EDILIANS
Site industriel de St-Germer-de-Fly
60850 ST-GERMER-DE-FLY
Tél : 03 44 82 81 00
Fax : 03 44 82 64 46

edilians.com


H 10 Huguenot

ESTHÉTIQUE ET ÉCONOMIQUE À LA FOIS

Tuile à emboîtement grand moule faiblement galbée à relief

Réf. 203

GAMME DESIGN



- Qualité de finition
- Pureau variable de 76 mm
- Rapport Qualité/Prix
- Pose à faible pente
- Gamme d'accessoires complète



 **NOS SOLUTIONS TOITURE**
edilians.com


EDILIANS

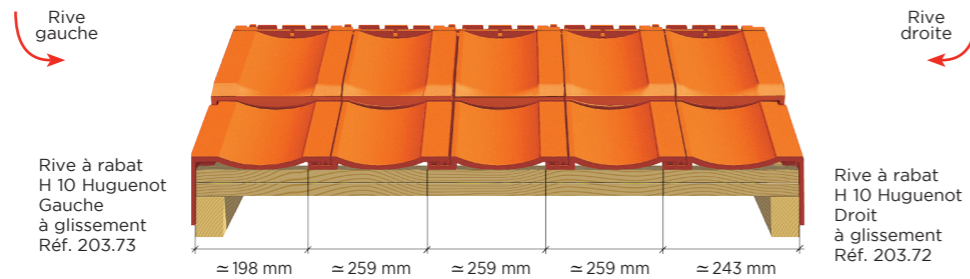
Cette documentation annule et remplace les précédentes éditions. C'est un document non contractuel, notamment susceptible d'être modifié, à tout moment (voir les informations actualisées sur la fiche produit du site www.edilians.com). Les valeurs sont données à titre indicatif et sont susceptibles d'évolution. Les procédés d'impression ne garantissent pas obligatoirement une reproduction fidèle des couleurs merci de demander à voir la tuile en situation. Edilians S.A.S. (auparavant « Imerys TC »), capital de 161 227 700 €, RCS Lyon B 449 354 224, et siège social au 65, Chemin du Moulin Carron, 69570 Dardilly, FRANCE / @10-2020.CTOUTKOM, pour la conception, création et mise en page / ©2020 Edilians. Tous autres droits réservés.

H 10 Huguenot

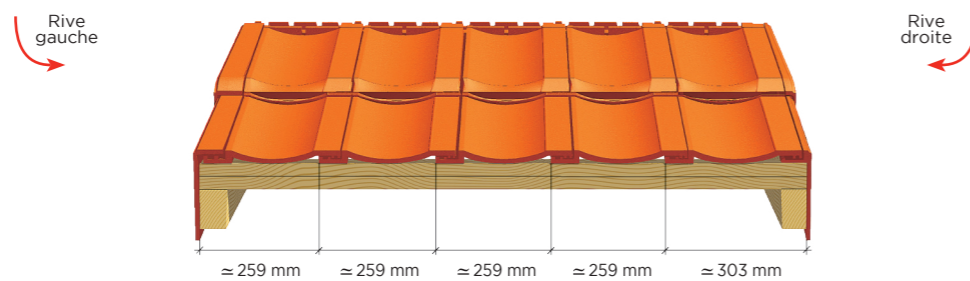
Tuile à emboîtement grand moule faiblement galbée à relief

COUPES TRANSVERSALES AU NIVEAU DU LITEAU

Pose avec rives à rabat



Pose avec rives individuelles



Caractéristiques techniques

Site de production : St-Germer-de-Fly

Longueur hors tout : ≈ 465 mm

Largeur hors tout : ≈ 304 mm

Largeur utile : ≈ 259 mm

Nb au m² : de 10 à 12,4 selon recouvrement

Pureau catalogue variable : de 312 mm mini à 388 mm maxi

Ml de liteaux par m² de couverture :

- au pureau mini de 312 mm : = 3,20 ml
- au pureau moyen de 350 mm : = 2,86 ml
- au pureau maxi de 388 mm : = 2,58 ml

Poids unitaire : ≈ 4,3 kg

Poids au m² : ≈ 43 kg (10 tuiles au m²)

Quantité par palette : 240 tuiles

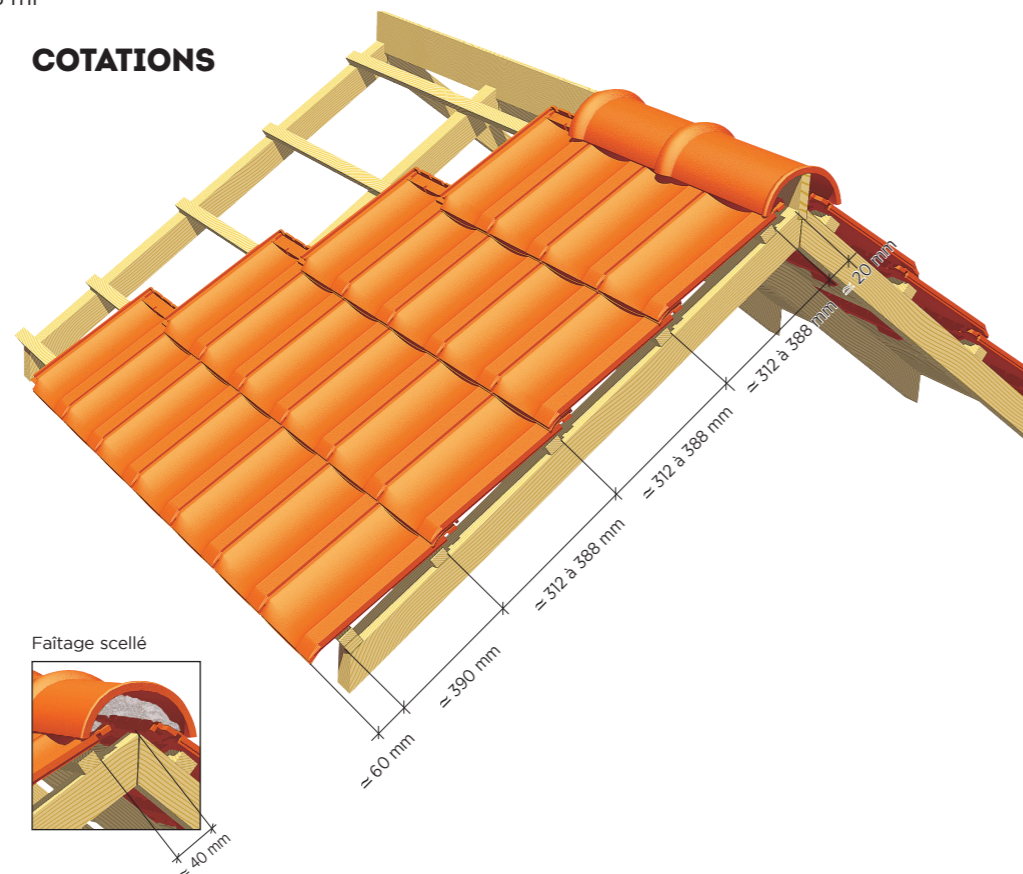
DTU : 40-21

Pose : joints droits

Emboîtement : double

Classe de galbe : G1*

COTATIONS



LES + PRODUIT

POUR LES ARCHITECTES
CCTP disponibles en téléchargement sur la Fiche Produit du site www.edilians.com

TABLEAUX DES PENTES MINIMALES ADMISSIBLES (exprimé en % - extrait du DTU 40-21).

Important : au-delà de 12 ml de projection horizontale contacter notre Hot Line.

Colonne A : rampants jusqu'à 6,5 m de projection horizontale. Colonne B : rampants supérieurs à 6,5 m jusqu'à 9,5 m de projection horizontale.

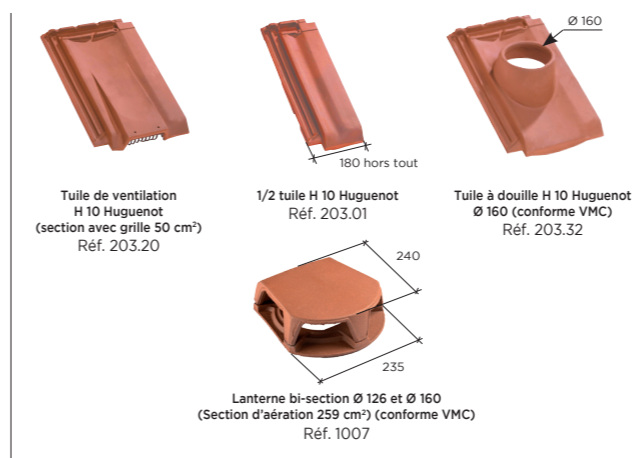
Colonne C : rampants supérieurs à 9,5 m jusqu'à 12 m de projection horizontale.

Sites	Zones géographiques d'application								
	Zone 1 < 200 m			Zone 2 entre 200 m et 500 m			Zone 3 > 500 m		
	A	B	C	A	B	C	A	B	C
Protégé	25%	28%	32%	27%	32%	35%	30%	36%	40%
Normal	25%	28%	32%	27%	32%	35%	30%	36%	40%
Exposé	33%	35%	42%	37%	39%	45%	40%	43%	50%


Sites	Zones géographiques d'application								
	Zone 1 < 200 m			Zone 2 entre 200 m et 500 m			Zone 3 > 500 m		
	A	B	C	A	B	C	A	B	C
Protégé	19%	22%	23%	21%	24%	26%	23%	26%	30%
Normal	21%	24%	27%	23%	27%	30%	26%	31%	34%
Exposé	28%	30%	36%	32%	33%	39%	34%	37%	43%

TUILES COMPLÉMENTAIRES

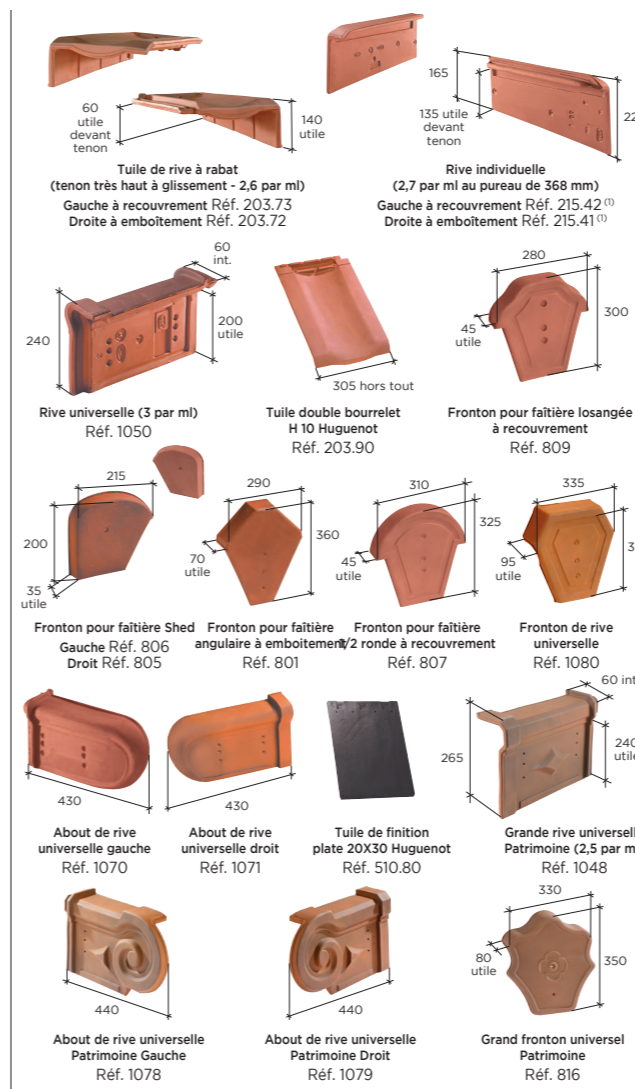
Accessoires de plain pan



Accessoires de faitage



Accessoires de rive



Autres produits



(1) Accessoire commun aux modèles HP 10 Huguenot, HP 13 ÉVOLUTIVE Huguenot, H 13 Huguenot, H 10 Huguenot, PV 10 Huguenot, H 14 Huguenot, LOSANGÉE Huguenot et PV 13 Huguenot.

* La classe de galbe de la tuile nécessite de choisir un closoir ventilé adapté avec la forme de celle-ci, selon le référentiel de certification QB "closoirs ventilés".

Pour les disponibilités de coloris par accessoire, merci de consulter notre site internet.