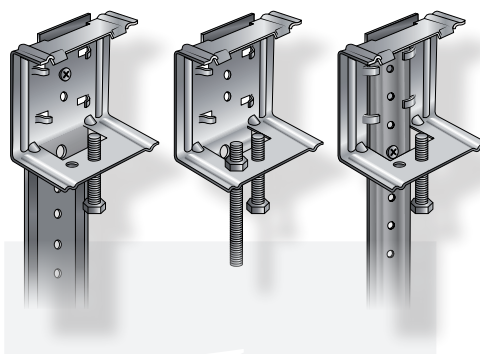


SUSPENTE LEADER HOURDIS 3 EN 1

Mise à jour : 07/2021



RÉFÉRENCE • GENCODE EAN13
A04144 • 3585501041440

DESCRIPTION

La suspente leader hourdis 3 en 1 se fixe sur les poutrelles en bétons destinées à accueillir des hourdis en polystyrène. Permet de fixer les fourrures de différentes façons : avec suspentes courtes, suspentes longues, tige filetées et tiges à crochet.

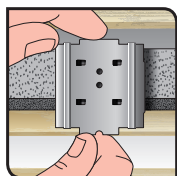
AVANTAGES

- Emplacement pour fixation d'une tige filetée
- Trou sur face arrière pour mettre une tige à crochet
- Un écrou à tête plate permet à la suspente hourdis 3 en 1 une fixation stabilisée sur poutrelle en béton

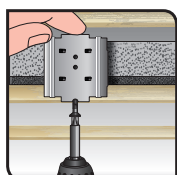
APPLICATION

Se fixe sur poutrelles bétons pour la réalisation de plafonds en plaques de plâtre sous hourdis polystyrène.

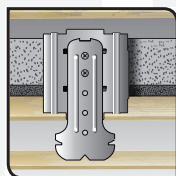
CONSEIL DE POSE



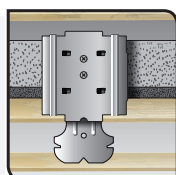
1. Positionner la suspente leader hourdis 3 en 1 et fixez-la à l'aide du boulon intégré.



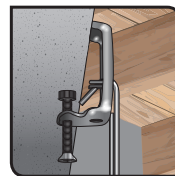
2. Fixer la suspente leader hourdis 3 en 1 à l'aide d'une vis.



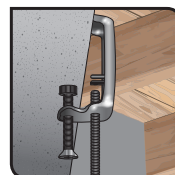
3. Sur la face externe visser les suspentes longues 240, 300 & 400 mm



3'. Sur la face interne visser les suspentes 90 et 180 mm



3''. Placer la suspente rapide.



3'''. Visser la tige filetée.

LONGUEUR (mm) 50

LARGEUR (mm) 60

POIDS DE LA PIÈCE (kg) 0,082

MATIÈRE Acier zingué

CONSOMMATION MOYENNE (/m²) 4

CHARGE D'EXPLOITATION (Kg) 40,8

RÉACTION AU FEU A1

RÉGLEMENTATION EN 13964