


# Accessoires complémentaires



**Notre large gamme d'accessoires vous permettra de terminer la mise en œuvre de votre pergola.**

Poteaux- Pattes de fixation- Platines- Obturateurs- Adhésifs- Rehausses moulurées- Équerre fixation poteau/chéneau- Fonds chéneau- Crépines- Silicone- Joints d'étanchéité- Platines- Visserie inox- Closoirs ventilés.



POTEAUX


Ø 90x90mm- Long. 5 m et 2.50 m  
Ø 50x50mm- Long. 2.30m

COLORIS Blanc 9010/Gris 7016 / Autre RAL sur demande



REHAUSSE MOULURÉE

Long. 3.25 m et 6.50 m  
COLORIS Blanc 9010/Gris 7016  
Autre RAL sur demande




OBTURATEURS

Long. 1.25 et 0.98 m- Epais. 16- 32- 55 mm  
COLORIS Blanc 9010/Gris 7016  
Autre RAL sur demande



PATTES DE FIXATION

COLORIS Blanc 9010



FONDS CHÉNEAU

COLORIS Blanc 9010/Gris 7016  
Autre RAL sur demande




SELLOTAPE

Long. 5 m- Epais. 16- 32- 55 mm



PLATINE INVISIBLE



PLATINE VISIBLE



CRÉPINE

Ø 80 et 50 mm- COLORIS Blanc 9010/Gris 7016



SILICONE

Contenance : 310 ml



JOINT 3 LÈVRES

Long. à partir de 2 ml




JOINT SIMPLE LÈVRE

Long. à partir de 2 ml



JOINT UNIVERSEL DE VITRAGE

Long. à partir de 2 ml



VIS CHC + RONDELLES

5x16 Remplissage profil ALU 16 mm  
5x20 Remplissage profil ALU 32 mm  
5x35 Remplissage profil ALU 55 mm

\* Photographies et schémas non contractuels - Suggestions d'application