

FICHA TÉCNICA DE PRODUCTO

-LABORATORIO DE CONTROL-












| | |
|---|--|
| CÓDIGO | K39TP001 |
| ARTÍCULO | KB BETON BEIGE |
| FORMATO | 25 X 50 |
| GRUPO | BIII - Anexo L - DOP: PBREVBIII-001 |
| TIPO DE PASTA | BLANCA |
| ACABADO | NORMAL DESTONIFICACIÓN SUSTANCIAL |
| CLASE | Esmaltado |
| ANÁLISIS DE LA PRODUCCIÓN (Verificación en continuo) | 2016 |
| RECOMENDACIONES DE USO | 2 Revestimiento de paredes interiores |
| ZONAS DE APLICACIÓN | Interior |
| CARAS | |
| COLOCACIÓN | Junta mínima de 2,5mm. No trabar |



KB BETON BEIGE 25 X 50

ESPECIFICACIONES TÉCNICAS DEL PRODUCTO SEGÚN LA NORMA UNE-EN ISO 13006 Y EN 14411

PROPIEDADES FÍSICAS

| | | ENSAYO-NORMA | VALOR PRESCRITO POR LA NORMA | KERABEN |
|---|------------------------------|---------------------|---------------------------------------|------------------------------------|
|  | RESISTENCIA AL DESLIZAMIENTO | UNE-ENV 12633 | Declaración del Fabricante | NO APLICA ⁽¹⁾ |
| | | ANSI A137: DCOF | Declaración del Fabricante | NO APLICA ⁽²⁾ |
| | | DIN 51130 | Declaración del Fabricante | NO APLICA ⁽³⁾ |
| | | DIN 51097 | Declaración del Fabricante | NO APLICA ⁽⁴⁾ |
|  | DUREZA MOHS | UNE 67-101 | Declaración del Fabricante | NO APLICA |
|  | ABSORCIÓN DE AGUA | UNE-EN ISO 10545-3 | >10% | 12% < E < 18% |
|  | FUERZA DE ROTURA | UNE-EN ISO 10545-4 | 600 N | 900 N |
|  | RESISTENCIA A LA FLEXIÓN | UNE-EN ISO 10545-4 | 12 N/mm ² | 20 N/mm ² |
|  | RESISTENCIA A LA ABRASIÓN | NO APLICA | NO APLICA | NPD |
|  | IMPACTO | UNE-EN ISO 10545-5 | Declaración del Fabricante | NO APLICA |
|  | COEFICIENTE DE DILATACIÓN | UNE-EN ISO 10545-8 | Max. $9 \cdot 10^{-6} \text{ K}^{-1}$ | $6,5 \cdot 10^{-6} \text{ K}^{-1}$ |
|  | RESISTENCIA TÉRMICA | UNE-EN ISO 10545-9 | Declaración del Fabricante | RESISTE |
|  | RESISTENCIA AL CUARTEO | UNE-EN ISO 10545-11 | Exigida | RESISTE |
|  | RESISTENCIA A LA HELADA | UNE-EN ISO 10545-12 | NO APLICA | NPD |

NPD: Prestación no determinada. Ensayos según instrucciones internas

PROPIEDADES QUÍMICAS

| | | ENSAYO-NORMA | NORMA ISO 13006 | KERABEN |
|--|---------------------------------------|---------------------------|---------------------|--|
| | RESISTENCIA A LOS ÁCIDOS/BASE DÉBILES | ÁCIDO CÍTRICO | UNE-EN ISO 10545-13 | Declaración del Fabricante Clase GLA ⁽⁵⁾ |
| | | ÁCIDO CLORHÍDRICO | UNE-EN ISO 10545-13 | Declaración del Fabricante Clase GLA ⁽⁵⁾ |
| | | HIDRÓXIDO POTÁSICO (BASE) | UNE-EN ISO 10545-13 | Declaración del Fabricante Clase GLA ⁽⁵⁾ |
| | RESISTENCIA A LOS ÁCIDOS/BASE FUERTES | ÁCIDO LÁCTICO | UNE-EN ISO 10545-13 | Declaración del Fabricante Clase GHA ⁽⁵⁾ |
| | | ÁCIDO CLORHÍDRICO | UNE-EN ISO 10545-13 | Declaración del Fabricante Clase GHA ⁽⁵⁾ |
| | | HIDRÓXIDO POTÁSICO (BASE) | UNE-EN ISO 10545-13 | Declaración del Fabricante Clase GHA ⁽⁵⁾ |
| | RESISTENCIA AGENTES DE LIMPIEZA | UNE-EN ISO 10545-13 | Mínimo GB | Clase GA ⁽⁵⁾ |
| | RESISTENCIA A LAS MANCHAS | UNE-EN ISO 10545-14 | Mínimo Clase 3 | GA ⁽⁵⁾ |

(5) Las clases GA, GLA y GHA significan que no se experimenta efecto visible al ser atacado con las disoluciones de ensayo.

(6) La clase 5 significa que las manchas realizadas con los agentes ensayados se limpian con un paño húmedo.

DIMENSIÓN ENSAYO-NORMA UNE-EN ISO 10545-2

| | | NORMA ISO 13006 | | KERABEN | |
|--|-------------------------|-----------------|---------------------|-----------------|-------------------|
| | LARGO - CALIBRE CENTRAL | ± 0,50 % | ± 2,00 mm | ± 0,12 % | B: 499,3±0,60mm |
| | CORTO - CALIBRE CENTRAL | ± 0,50 % | ± 1,25 mm | ± 0,16 % | B: 249,2±0,40mm |
| | ESPESOR | ± 10 % | ± 0,50 mm | ± 10 % | 9,60 ± 0,50 mm |
| | RECTITUD DE LOS LADOS | ± 0,30 % | ± 1,50 mm | ± 0,12 % | <= 0,60 mm |
| | ORTOGONALIDAD | ± 0,50 % | ± 2,00 mm | ± 0,16 % | <= 0,80 mm |
| | PLANITUD DE SUPERFICIE | -0,3% / +0,5% | - 1,50 mm / +2,00mm | +0,18% / -0,10% | +0,90mm / -0,50mm |

PRESCRIPCIÓN DE JUNTAS POR ÁMBITO DE INSTALACIÓN

| | PAVIMENTO INTERIOR | | REVESTIMIENTO INTERIOR | | PAVIMENTO EXTERIOR | | FACHADA EXTERIOR | | REFERENCIA COMERCIAL SUGERIDA |
|---|--|---|---|---|---|---|---|--|---|
| | ANCHO MÍNIMO | SUPERFICIE MÁXIMA | ANCHO MÍNIMO | SUPERFICIE MÁXIMA | ANCHO MÍNIMO | SUPERFICIE MÁXIMA | ANCHO MÍNIMO | SUPERFICIE MÁXIMA | UNE EN 13888 |
| JUNTA DE COLOCACIÓN ENTRE BALDOSAS | No rectif. a2,5mm Rectificado a2mm | EN TODA LA SUPERFICIE | No rectif. a 2,5 mm Rectificado a 2 mm | EN TODA LA SUPERFICIE | No rectif. a 2,5 mm Rectificado a 2 mm | EN TODA LA SUPERFICIE | a 2,5 mm | EN TODA LA SUPERFICIE | PAVTO. o RVTO.: Fugabella ECO Porcelana 0-5 (CG2'WA) (0 a 5 mm) FACHADA: Fugabella ECO 2-12 (CG2'WA) (2 a 12 mm) |
| JUNTA PERIMETRAL | a5 mm | En el perímetro del paño en estancias mayores a 7m2 | a5 mm | En el perímetro del paño en estancias mayores a 7m2 | a5 mm | En el perímetro del paño en estancias mayores a 7m2 | a5 mm | En el perímetro del paño y esquinas interiores, y en general en aquellos puntos singulares en los que sea necesario el movimiento del revestimiento cerámico | Fugabella ECO PU (8 a 35 mm) |
| JUNTA DE DILATACIÓN/PARTICIÓN | a5 mm | 40 a 80 m2 | a5 mm | 40 a 80 m2 | a5 mm | 20 a 40 m2o cada 8 a 10 m lineales | entre 8 y 10 mm | 9 a 12 m2o cada 8 a 10 m lineales. Especialmente restrictivo en caso de que el producto cerámico sea de color oscuro. | Fugabella ECO PU (8 a 35 mm) |
| JUNTA ESTRUCTURAL | La de la junta estructural del soporte | Continuando con la junta estructural del edificio | La de la junta estructural del soporte | Continuando con la junta estructural del edificio | La de la junta estructural del soporte. Debe incluir cordón de poliuretano o perfil de compensación | Continuando con la junta estructural del edificio | La de la junta estructural del soporte. Debe incluir cordón de poliuretano o perfil de compensación | Continuando con la junta estructural del edificio | Fugabella ECO PU 40 (6 a 35 mm) |

Junta de colocación: Son aquellas que se encuentran entre las baldosas contiguas y cuya función es evitar que se acumulen dilataciones y contracciones, así como la de dirimir pequeñas diferencias dimensionales del producto prensado.

Junta perimetral: Son aquellas que deben dejar una junta en los límites entre el revestimiento y el pavimento, así como en otros elementos verticales como pilares, tabiques, etc.

Junta de dilatación/partición: Son aquellas que se encuentran delimitadas por una superficie máxima o una longitud máxima del paño, en función de su ubicación interior o exterior, y entre las baldosas y cuya función es evitar que se acumulen dilataciones y contracciones, así como la de dirimir pequeñas diferencias nominales del producto prensado.

Junta estructural: Son las que puede llevar el soporte para absorber los posibles movimientos de la estructura, independientemente del tipo de revestimiento que se colo sobre él. Por esta razón deben dejarse entre las baldosas juntas estructurales coincidentes con aquellas.

TIPOS DE MATERIAL DE REJUNTADO

CB1: Rejuntado cementoso normal

CB2: Rejuntado cementoso mejorado

RB: Resinas sintéticas (generalmente epoxi)

L: Lechada de cemento portland, solo recomendada en supuestos poco exigentes tales como espacios interiores sin ninguna sollicitación adicional. No se recomienda en zonas higiénicas o de limpieza frecuente, ni en baños dada su alta porosidad

CONSEJOS DE COLOCACIÓN DEL PRODUCTO, MANTENIMIENTO Y LIMPIEZA.

Para conseguir un resultado óptimo en la colocación de este producto es imprescindible el cumplimiento de las siguientes recomendaciones :

Antes de la colocación

- Antes de la colocación, verificar que el producto cerámico se ajusta a lo solicitado. El código numérico en el caso del tono y alfabético en el caso del calibre, indican posibles diferencias de tonalidades y de nominales entre diversas producciones, si el contenido de cada caja no se corresponde en idéntico tono y calibre, estas, no deben instalarse mezcladas.
- Manipular las piezas con cuidado para evitar problemas de despuntado y rayado.
- Maestrear las paredes y los suelos antes de la colocación.

Durante la colocación

- Para la fijación de las piezas, usar un cemento cola de calidad y peinar tanto la pared o el suelo como la propia pieza, peinando con llana dentada del tamaño adecuado al formato de la pieza. La colocación con morteros tradicionales, utilizados para baldosas de pasta blanca o roja, no garantiza una buena adhesión para las baldosas de gres porcelánico. Para garantizar una buena adhesión al soporte en baldosas de gres porcelánico, es imprescindible la utilización de materiales de agarre y de rejuntado específicos.
- En lugares donde sea necesario reforzar la estanqueidad, usar un mortero de rejunte epoxi especial impermeable para juntas. Para lograr la estanqueidad entre la pared alicatada y la bañera, se recomienda usar un perfil de pvc específico para este uso o una aplicación de epoxi o silicona especial de sellado impermeable específico y elástica.
- Se utilizarán las herramientas adecuadas como llana dentada, maza y llana de goma para rejuntado. No utilizar cuñas para establecer el ancho de junta. Para una óptima colocación se recomienda utilizar mecanismos de nivelación, como las campanas de colocación.
- Los lados de las piezas deben quedar perfectamente limpios antes de la colocación de la siguiente pieza. Las piezas deben colocarse perfectamente alineadas para mantener la verticalidad y horizontalidad de todas las juntas. En los casos en los que se quiera colocar el material desplazado, las mismas, no deberán estar separadas entre sí más de un 20% de la superficie total de la pieza.
- En materiales pulidos y/o rectificadas, las piezas están ligeramente biseladas, para evitar despuntados y facilitar su colocación. En este tipo de materiales, al unir las piezas, debe quedar una junta de al menos 1,5 mm de grosor para revestimientos rectificadas y 2 mm para pavimentos rectificadas, que debe ser sellada con material de rejuntar tipo "junta fina" exento de áridos. En el caso de materiales no rectificadas, la junta deberá ser siempre de al menos 2,5 mm de grosor. No deberán utilizarse materiales de rejuntado que contengan "negro de humo" (juntas negras).
- En las paredes con ángulos internos hay que dejar 5 milímetros libres por la posible dilatación de las piezas. Será necesario planificar y ejecutar correctamente juntas perimetrales de 5 mm en estancias mayores a 7 m², y de dilatación de 5 mm cada 20 a 40 M² de superficie en exteriores y el doble en interiores. La colocación sin juntas no es recomendable técnicamente.

Después la colocación / Mantenimiento

- Una vez finalizado el proceso debemos retirar el material sobrante, antes de que se endurezca, y así proceder a una primera limpieza con productos no abrasivos, (ácido fluorhídrico y derivados) basta con agua caliente y un detergente neutro.
- Proteger adecuadamente las baldosas colocadas del tránsito de obra hasta la finalización de la misma.
- Para la limpieza de las piezas debe utilizarse una esponja limpia. No usar estropajos u otros materiales que pueden rayar la superficie de este producto. No utilizar ningún producto abrasivo o excesivamente ácido.

Para un buen mantenimiento del pavimento se aconseja el empleo de un detergente neutro de alto poder limpiador como FilaCleaner.

| Recomendaciones para casos de suciedad intensa y/o incrustada: | Producto a utilizar: |
|---|----------------------|
| - Cemento, cal del agua, rayas metales, óxidos. | DETERDEK |
| - Residuos juntas de resina epoxi. | FILA CR10 |
| - Grasas, bebidas, comidas, goma, tintes, rotulador, gotas de pintura plástica. | FILA PS/87 |
| - Pintadas de grafitis. | FILA NOPAINT STAR |
| - Cera de velas, resinas árboles, residuos cinta adhesiva. | FILASOLV |

OTRAS CONSIDERACIONES

- En el caso de que el material adquirido sea para instalar fachadas ventiladas o aplacadas deberá contactar con Keraben Systems para que procedan a la labor de consultoría y asistencia.
- La instalación del producto, supone su aceptación, y por tanto no se admitirán reclamaciones de material instalado derivado del incumplimiento de estas premisas.
- Los datos que aparecen en la siguiente hoja técnica son válidos únicamente para las muestras de la producción anteriormente reseñada.
- Para pruebas de producciones actuales deberán contactar directamente con Keraben Grupo S.A.

