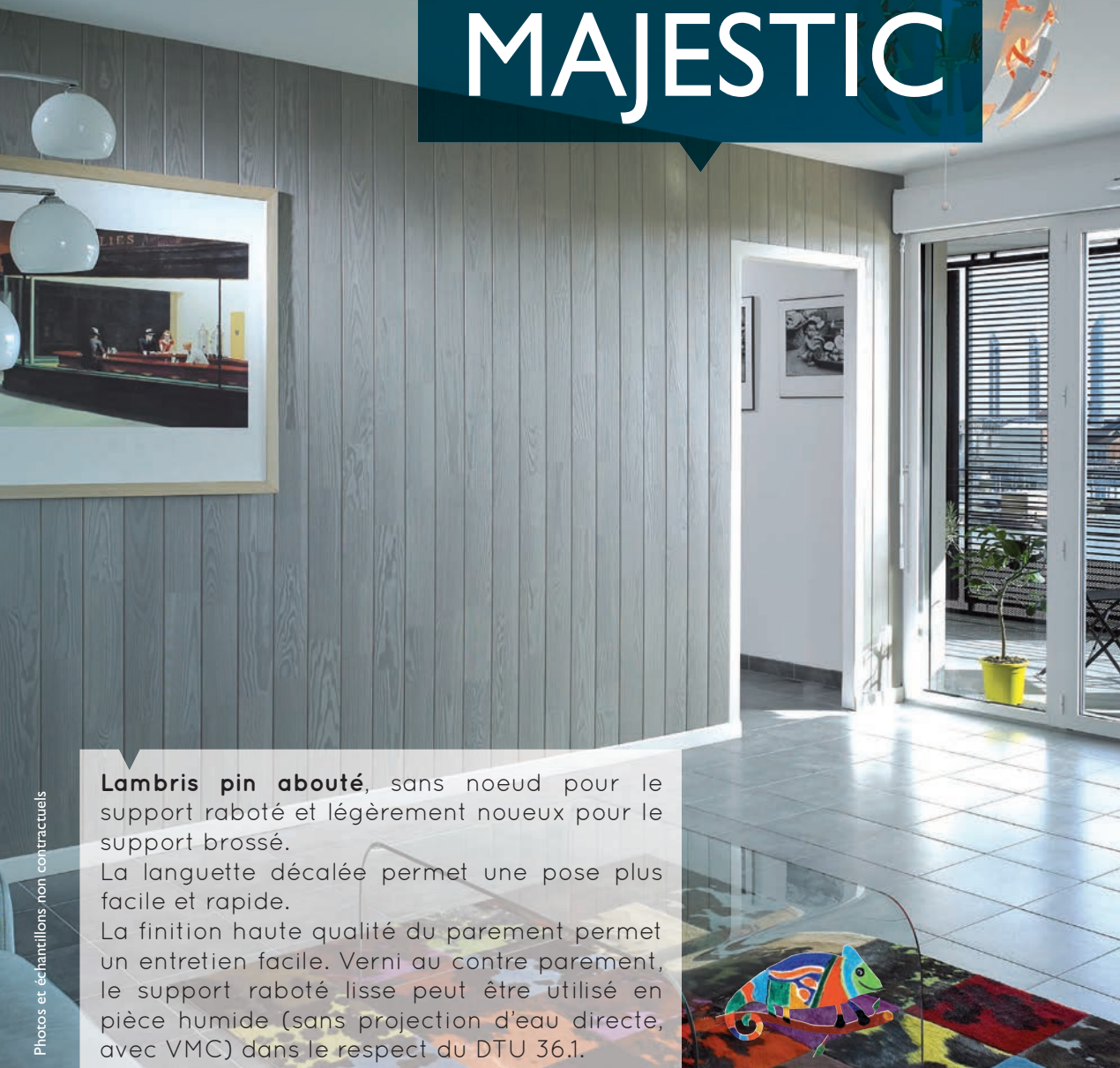


Verniland

Revêtement intérieur

MAJESTIC



Lambris pin abouté, sans noeud pour le support raboté et légèrement noueux pour le support brossé.

La languette décalée permet une pose plus facile et rapide.

La finition haute qualité du parement permet un entretien facile. Verni au contre parement, le support raboté lisse peut être utilisé en pièce humide (sans projection d'eau directe, avec VMC) dans le respect du DTU 36.1.

Photos et échantillons non contractuels

RABOTÉS




Edelweiss
Neige

Blanc
Dragée

Gris Cool

Écru

BROSSÉS



Reflet de
Gris

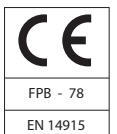
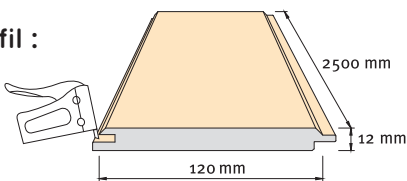
Bleu
Egyptien

Bleu
Crépuscule

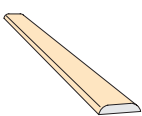
Rouge
Corail

Dimensions et profil :

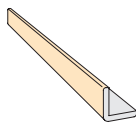
2500 x 120 x 12 mm



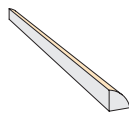
ACCESSOIRES



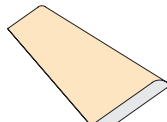
Chant plat
2400 x 30 x 6



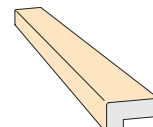
Baguette d'angle
2400 x 24 x 24
2400 x 20 x 20
(dim. intérieure)



Quart de rond
2400 x 15 x 15



Plinthe
2000 x 70 x 10



Contour asymétrique
2400 x 37 x 23
2400 x 25 x 10
(dim. intérieure)



Pot de teinte

FPBOIS
des racines et des idées
www.fpbois.com