



Clic-Clac

BASE :
114x156 cm
STRUCTURE:
58x156 cm
PLATEAU :
51x143 cm

150
kg
MAX

 **NFE 85-200**



5
ANS
GARANTIE

MADE
IN
ITALY
100%



- Echafaudage tout aluminium, composé de 3 rehausses et muni de jonctions en acier plastifié.
- Assemblage liaison lisses / diagonales montant très rapide grâce à un système de verrouillage à expansion automatique.
- Base échafaudage : 6 échelons.
- Plan intermédiaire : 7 échelons.
- Rehausse : 6 échelons.



REHAUSSE

Clac

Réf. PN/PRO

 **kg:** 33,00,  **vol.:** 0,29 m³ Pièces: 1

EAN 8028406107743

Stabilisateurs, télescopiques avec blocage très rapide

Barre stabilisatrice avec réglage latéral



Brevet déposé



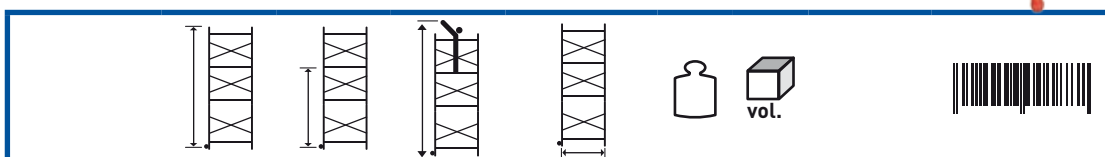
Jonctions acier recouvertes de nylon

MONTAGE

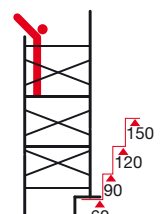


Première utilisation: **18 Min**

Après: **8 Min**



Réf.	(cm)	(cm)	(cm)	(cm)	(Kg)	(m3)	PIECES	
PN/CLA	573	446	646	156	67,4	0,57	2	8028406107071



Produit livré emballé sous film PLV et notice