

GAMME
SCANDESIGN



Epicéa

ORIGINE EUROPE

FABRIQUÉ EN FRANCE

Âme pleine Bois massif (3 plis)

Huisserie 100% bois

Cloison

Epicéa

Tramontane[®]
scandesign



Epicéa brut

Bora
scandesign



Epicéa brut

- +
- Esthétique: le caractère de l'Épicéa avec ses nombreux nœuds
 - Chaleur et confort du bois
 - Harmonie des intérieurs: Porte coulissante coordonnée disponible
 - Vitrage très résistant: 6 mm trempé
 - Options disponibles: charnières invisibles, serrure magnétique

← →

Porte coulissante

SUR MESURE

RENOVATION

Sauf pour modèle Aravis brut, Aravis et Epure thermo-chauffée

4 paumelles inox et serrure pêne

Rive droite €€

Luna



Epicéa brut

Mistral[®]
scandesign



Epicéa brut

Epure scandesign

Epicéa

ORIGINE EUROPE

FABRIQUÉ EN FRANCE

Âme pleine aggloméré lin

Parement bois massif

Huisserie 100% bois

Cloison

Epicéa

Epicéa brut

Placard coulissant uniquement Epure



Aravis, Epicéa thermo-chauffé



Epure scandesign

Aravis

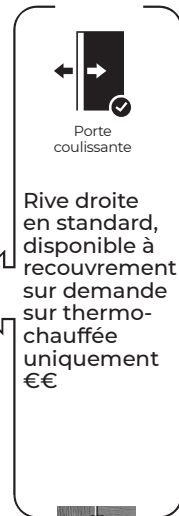
Finitions disponibles

1*/Epicéa brut

2*/Epicéa thermo-chauffé (uniquement pour les modèles Epure et Aravis)



Epicéa thermo-chauffé brossé
huissierie pose traditionnelle



Rive droite en standard, disponible à recouvrement sur demande sur thermo-chauffée uniquement €€



Epicéa thermo-chauffé brossé
huissierie pose traditionnelle



Epicéa thermo-chauffé brossé
huissierie KMI thermo-chauffée brossée

NOUVEAU

L'huissierie KMI thermo-chauffée n'a pas de nœud

Epicéa



Âme pleine aggloméré lin



Parement bois massif

Huissierie 100% bois



Placard coulissant uniquement Epure

Huisserie KM1 PORTE A RIVE DROITE : Pose fin de chantier

A noter : dimensions valables pour des portes en standard uniquement

Pourquoi choisir une huisserie KM1 ?

Idéale pour les constructions neuves ou en rénovation (après dépose des huisseries) pour cloisons de 72 et 98 mm et de 105 à 400 mm :

- Evite les vols sur le chantier
- Pose idéale pour produit fini
- Permet le choix du modèle, de l'essence et du sens de l'ouverture au dernier moment
- Permet la poursuite du chantier sans contrainte d'approvisionnement du bloc-porte
- Permet l'habillage de l'épaisseur du mur ou des cloisons
- Pose simplifiée du bloc-porte

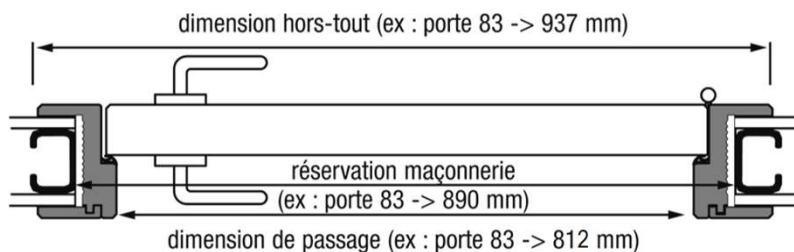
Conforme à la RE 2020 : jeu sous porte 10 mm

Réservation à communiquer au plaquiste

Référence porte		Dimension de passage (mm)		Dimension hors-tout (mm)		Réservation maçonnerie sans pré-cadre	
Hauteur	Largeur	Hauteur	Largeur	Hauteur	Largeur	Hauteur	Largeur
BLOC-PORTE 1 VANTAIL							
2040	630	2041	612	2103 jeu sous porte 10 mm inclus	736	2082 sol fini	690
	730		712		836		790
	830		812		936		890
	930		912		1036		990
BLOC-PORTE 2 VANTAUX							
2040	1260 et 1260T	2041	1231	2103 jeu sous porte 10 mm inclus	1355	2082 sol fini	1307
	1460		1431		1555		1507
	1660		1631		1755		1707
	1860		1831		1955		1907
jeu de pose inclus BP 1 vantail						9 mm	2x7mm

OPTION : Porte avec jeu sous porte de 20 mm.
Même réservation et porte plus courte 2030.

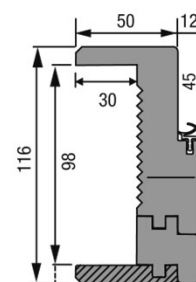
Arrêt du carrelage au sol dans l'alignement de la cloison côté porte



OPTION POUR FAÏENCE MURALE :
Pour cloison avec une face carrelée jeu de baguette à talon coupé à 45°



KM1 cloison 98 mm rive droite et de 105 à 400 mm



Elargisseur KM1 jusqu'à cloison de 400 mm

Huisseries 100% bois

KM1 cloison 72 mm rive droite

