


Gamme de coloris

Pour pallier les légères différences de coloris inhérentes à la cuisson et à la matière première nous vous recommandons de panacher les produits. Pour confirmer votre choix notre service "Envoi échantillons" se tient à votre disposition.



ALEZANE



ARDOISÉ



FLAMMÉ RUSTIQUE




GABARRE



PAYSAGE



QUERCY



VIEILLI



Le rendu des coloris sur ces photos n'est pas contractuel et ne peut être complètement fidèle à la réalité.



Ce produit a été fabriqué selon une organisation qualité certifiée conforme par l'AFNOR Certification. Certification à la norme ISO 9001 et à la norme ISO 14001 pour l'environnement. Toutes les tuiles EDILIANS Toiture sont conformes aux exigences de la norme NF EN 1304. Seuls les modèles de tuile identifiés par le logo NF, NFM ou NFFP sont conformes aux exigences du référentiel de la Marque NF Tuiles de Terre Cuite NF063. Les caractéristiques certifiées par la marque NF Tuile Terre Cuite sont l'aspect, les caractéristiques géométriques, la résistance à la rupture par flexion, l'imperméabilité (classe 1), la résistance au gel selon NF EN 539-2, la résistance au gel "climat de montagne" (uniquement pour les modèles identifiés par le logo NFM) l'aptitude à être utilisée sur des couvertures Faible pente (uniquement par le logo NF FP). www.marque-nf.com

SERVICES EDILIANS À vos côtés tout au long du projet



Bureau d'études

Des experts réalisent vos projets les plus complexes et répondent à toutes vos questions.



Service échantillons

La livraison d'échantillons en 72h pour vous aider à faire votre choix.

Contactez votre interlocuteur EDILIANS



Hotline

Une équipe d'experts répond à toutes vos questions techniques.

hot.line@edilians.com

0 810 148 223 Service 0,06 € / min + prix appel

EDILIANS
Site industriel
de St-Germer-de-Fly
60850 ST-GERMER-DE-FLY
Tél : 03 44 82 81 00
Fax : 03 44 82 64 46

edilians.com

PLATE 20X30 Huguenot

 **NOS SOLUTIONS TOITURE**

edilians.com

UN FORMAT ÉCONOMIQUE, UNE TERRE DE TRÈS HAUTE QUALITÉ

Tuile plate

Réf. 510



- Rapport Qualité/prix
- Argiles de Beauvais
- À l'aise en neuf comme en rénovation
- Palette de coloris adaptée à une large zone géographique
- Système anti-siphonnage
- Coloris Gabarre : tuile déstructurée à pureau brouillé




EDILIANS

Façonnons un avenir durable

Cette documentation annule et remplace les précédentes éditions. Ce document a une valeur non contractuelle et est notamment susceptible d'être modifié à tout moment (voir les informations actualisées sur la fiche produit du site www.edilians.com). Les photographies correspondent à des suggestions de présentation et ont une valeur non-contractuelle. Edilians S.A.S., capital de 161 227 700 €, RCS Lyon B 449 354 224, et siège social au 65, Chemin du Moulin Carron, 69570 Dardilly, France. Réalisé par © 11-2021 C'TOUTKOM pour la conception, création et mise en page, située Impasse de la Forge - 69400 Arnas. Imprimé par ID IMPRIMERIE DECOMBAT, située 25, rue Georges Charpak - Zone des Montels - 63118 Cebazat. / © 2021 Edilians. Tous autres droits réservés. Mise en œuvre par l'Entreprise de couverture René Sougnoux. Crédit Photo : © Loïc Lagneau.

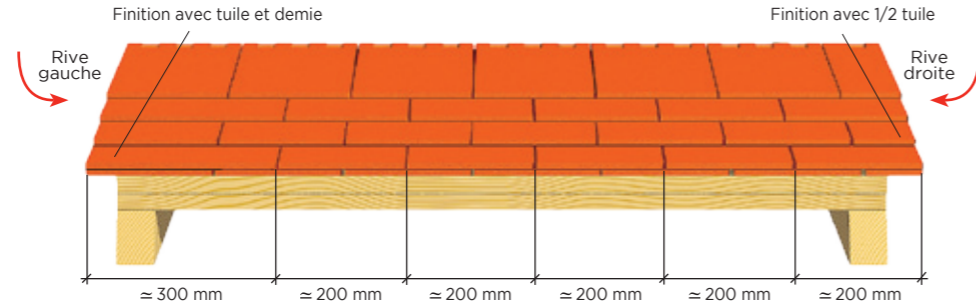
Coloris Gabarre

PLATE 20X30 Huguenot

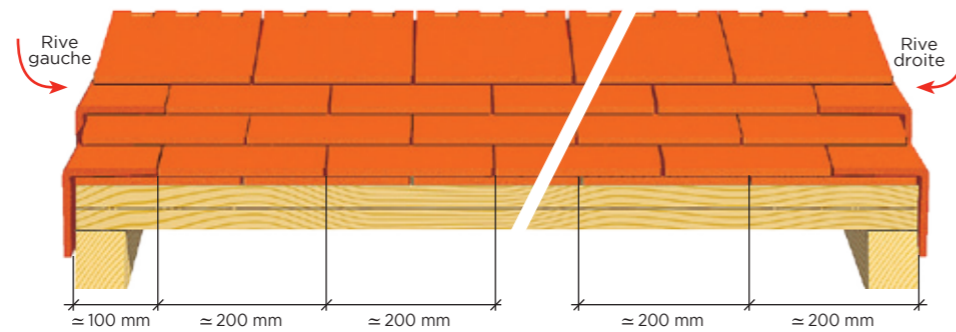
Tuile plate

COUPES TRANSVERSALES AU NIVEAU DU LITEAU

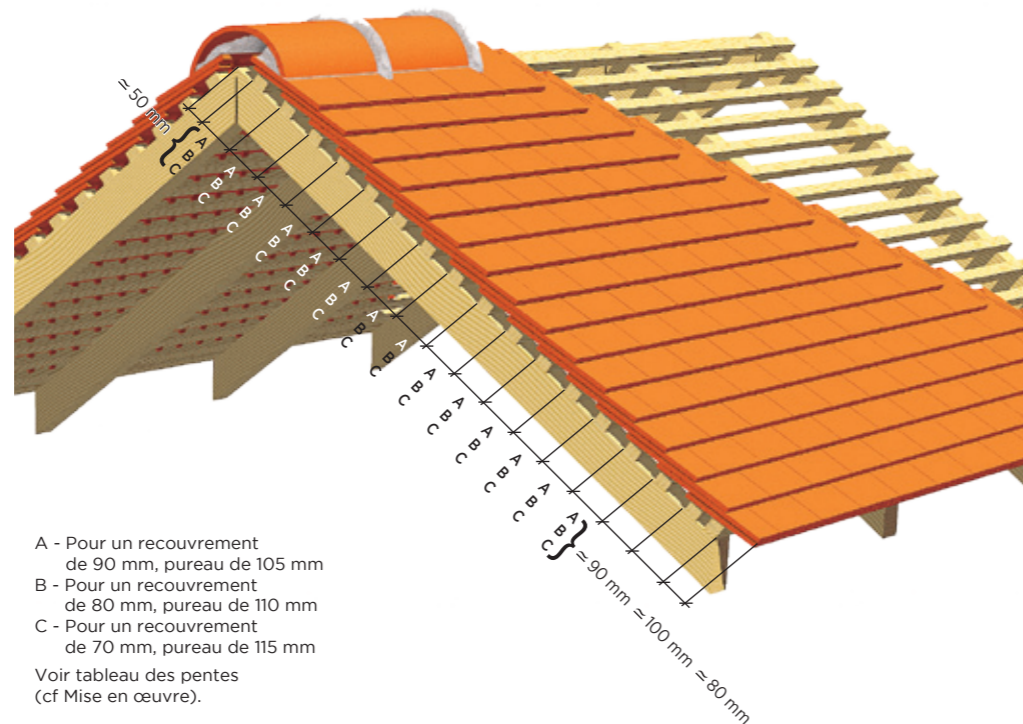
Pose avec rives en débord (50 mm maxi)



Pose avec rives individuelles



COTATIONS



A - Pour un recouvrement de 90 mm, pureau de 105 mm
 B - Pour un recouvrement de 80 mm, pureau de 110 mm
 C - Pour un recouvrement de 70 mm, pureau de 115 mm
 Voir tableau des pentes (cf Mise en œuvre).

Caractéristiques techniques

- Site de production :** St-Germer-de-Fly
- Longueur hors tout :** ≈ 300 mm
- Largeur hors tout :** ≈ 200 mm
- Largeur utile :** ≈ 200 mm
- Nb au m² :**
 - au pureau de 105 mm : ≈ 47,6
 - au pureau de 110 mm : ≈ 45,5
 - au pureau de 115 mm : ≈ 43,5
- Pureau catalogue variable :** 105, 110 ou 115 mm selon recouvrement
- MI de liteaux par m² de couverture :**
 - au pureau de 105 mm : = 9,52 ml
 - au pureau de 110 mm : = 9,09 ml
 - au pureau de 115 mm : = 8,69 ml
- Poids unitaire :** ≈ 1,6 kg
- Poids au m² :** de 69,6 à 76,2 kg selon recouvrement
- Quantité par palette :** 660 tuiles
- DTU :** 40-23
- Pose :** joints croisés
- Classe de galbe :** GO*
- Résistance aux chocs en bardage :** Q3

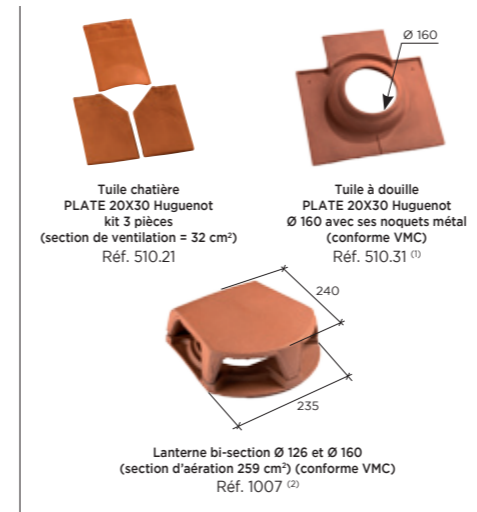
TABLEAUX DES PENTES MINIMALES ADMISSIBLES (exprimé en % - extrait du DTU 40-23).
 Important : au-delà de 8 ml de projection horizontale contacter notre Hot Line.
 x=longueur de recouvrement.

Sites	Zones géographiques d'application					
	Zone 1 < 200 m		Zone 2 entre 200 m et 500 m		Zone 3 > 500 m	
	X ≥ 80 mm	X ≥ 70 mm	X ≥ 80 mm	X ≥ 70 mm	X ≥ 90 mm	X ≥ 80 mm
Protégé	70%	80%	70%	80%	80%	90%
Normal	80%	90%	90%	100%	100%	110%
Exposé	100%	100%	110%	120%	115%	125%

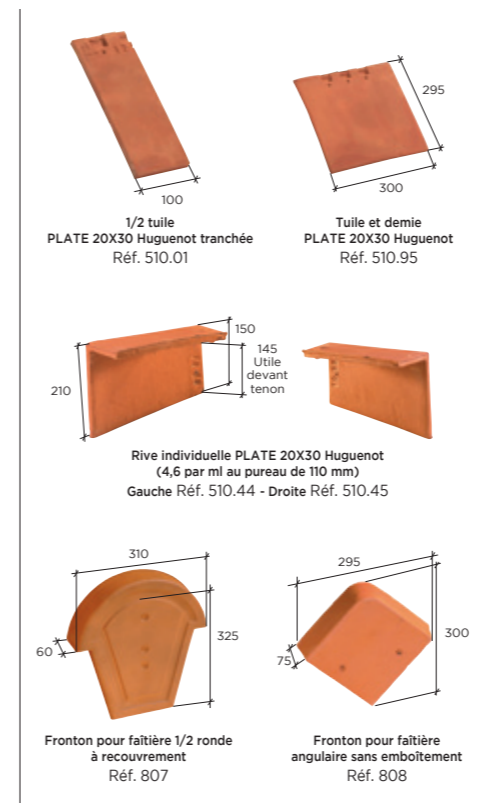
Sites	Zones géographiques d'application					
	Zone 1 < 200 m		Zone 2 entre 200 m et 500 m		Zone 3 > 500 m	
	X ≥ 80 mm	X ≥ 70 mm	X ≥ 80 mm	X ≥ 70 mm	X ≥ 90 mm	X ≥ 80 mm
Protégé	60%	70%	60%	70%	70%	80%
Normal	70%	80%	80%	85%	85%	95%
Exposé	85%	95%	95%	105%	100%	110%

TUILES COMPLÉMENTAIRES


Accessoires de plain pan




Accessoires de rive



Accessoires de faîtière



Autres produits



(1) Mise en œuvre obligatoire avec ses noquets, selon les conditions de pose préconisées sur la notice livrée avec le produit.
 (2) VMC : perte de charge inférieure à 25 Pa pour un débit d'extraction aéraulique de 200 m³/h, conforme aux prescriptions du DTU 68.3 et CPT 3615.

* La classe de galbe de la tuile nécessite de choisir un closoir ventilé adapté avec la forme de celle-ci, selon le référentiel de certification QB "closoirs ventilés".

Pour les compatibilités de coloris par accessoire, merci de consulter notre site internet.

