

2 closoirs par traverse

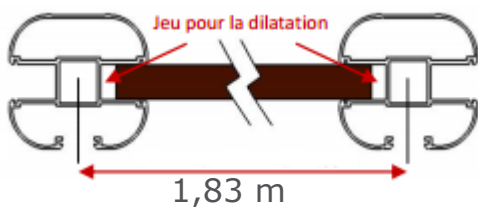
- Chapeau
- Lame intermédiaire
- Traverse intermédiaire
- Glissière de poteau




Traverse Top & Base

\*Sous réserve du respect des principes de pose

## + A Savoir



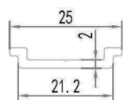
**Pose sur muret:** Max 1,10 m sur platine  
**Pose scellée:** Scellement de 40 cm pour poteaux de 2,30 m



LHIN-21X145-1800 lame intermédiaire en Pin du Nord



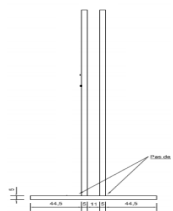
TRTBGT-30X42-1765 Traverse Top & Base



GLFIXGT-2X25 Closoir de fixation



TRIGT-35X47-1765 Traverse intermédiaire



PPACC-11X11-25 Pied de poteau



Poteau Aluminium  
PACCGT-74X74  
(1,10/2,30/2,60)  
CHPABS-74X74-28

Dimension (mm)	Conditionn.
----------------	-------------

Produit	Ref	Couleur	Ep.	Larg.	Long.	Comm. Mini	Palette	unité
Lame intermédiaire	LHIN-21X145-1800	Verte	21	145	1800	5	210	PIECE
Lame intermédiaire	LHIN-21X145-1800	Brune	21	145	1800	5	210	PIECE
Traverse Top & base	TRTBGT-30X42-1765	Gris Text.	30	41	1765	4	12	PIECE
Traverse Top & base	TRTBNT-30X42-1765	Noir Text.	30	41	1765	4	12	PIECE
Traverse intermédiaire	TRIGT-35X47-1765	Gris Text.	35	46	1765	4	12	PIECE
Traverse intermédiaire	TRINT-35X47-1765	Noir Text.	35	46	1765	4	12	PIECE
Closoir de fixation	GLFIXGT-2X25	Gris Text.	2	25	16	1	20	SACHET
Closoir de fixation	GLFIXNT-2X25	Noir Text.	2	25	16	1	20	SACHET
Poteau Aluminium	PACCGT-74X74	Gris Text.	74	74	1,1/2,3 2,6	2	60	PIECE
Poteau Aluminium	PACCNT-74X74	Noir Text.	74	74	1,1/2,3 2,6	2	60	PIECE
Chapeau	CHPABS-74X74-28	Gris	28	74	74	2	60	PIECE
Chapeau	CHPABSN-74X74-28	Noir	28	74	74	2	60	PIECE
Pied de poteau acier	PPACC-11X11-25	Gris	110	110	250	2	60	PIECE
Pied de poteau acier	PPACCN-11X11-25	Noir	110	110	250	2	60	PIECE