

Gamme de coloris

Pour pallier les légères différences de coloris inhérentes à la cuisson et à la matière première nous vous recommandons de panacher les produits. Le rendu des coloris sur ces photos n'est pas contractuel et ne peut être complètement fidèle à la réalité. Pour confirmer votre choix notre service "Envoi échantillons" se tient à votre disposition.



JUSQU'À ÉPUISEMENT DU STOCK

ROUGE



ROUGE ANCIEN



VIEILLI MASSE




Ce produit a été fabriqué selon une organisation qualité certifiée conforme par l'AFNOR Certification. Certification à la norme ISO 9001 et à la norme ISO 14001 pour l'environnement.
Toutes les tuiles EDILIANS Toiture sont conformes aux exigences de la norme NF EN 1304.
Seuls les modèles de tuile identifiés par le logo NF, NFM ou NFFP sont conformes aux exigences du référentiel de la Marque NF Tuiles de Terre Cuite NF063. Les caractéristiques certifiées par la marque NF Tuile Terre Cuite sont l'aspect, les caractéristiques géométriques, la résistance à la rupture par flexion, l'imperméabilité (classe 1), la résistance au gel selon NF EN 539-2, la résistance au gel "climat de montagne" (uniquement pour les modèles identifiés par le logo NFM) l'aptitude à être utilisée sur des couvertures Faible pente (uniquement par le logo NF FP). www.marque-nf.com

LA QUALITÉ D'UNE TUILE N'EST RIEN SANS LA QUALITÉ DU SERVICE

Hotline

Une équipe d'experts répond à toutes vos questions techniques.



hot.line@edilians.com

Bureau d'études

Des experts réalisent vos projets les plus complexes et répondent à toutes vos questions.



Contactez votre interlocuteur EDILIANS

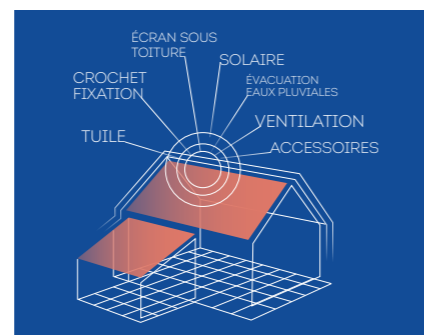
Service échantillons

La livraison d'échantillons en 72h pour vous aider à faire votre choix.



0 810 148 223 Service 0,06 € / min + prix appel

RETROUVEZ L'ENSEMBLE DE NOS SOLUTIONS TOITURE SUR NOTRE SITE INTERNET



EDILIANS
Site industriel
de Commenailles
39140 COMMENAILLES
Tél : 03 84 44 14 33
Fax : 03 84 44 12 34

edilians.com

STANDARD 14 VARIO Jacob

SON EXCEPTIONNELLE RÉPUTATION
N'EST PAS DUE AU HASARD

Tuile à emboîtement grand moule
faiblement galbée à relief

Réf. 236



- Qualité des argiles
- Respect de la traditionnalité
- Pose à joints droits ou croisés
- Nouveau design
- Pureau variable



 **NOS SOLUTIONS TOITURE**
edilians.com


EDILIANS

C'est un document susceptible d'être modifié, à tout moment (voir les informations actualisées sur la fiche produit du site www.edilians.com). Les valeurs sont données à titre indicatif et sont susceptibles d'évolution. Les procédés d'impression ne garantissent pas obligatoirement une reproduction fidèle des couleurs, merci de demander à voir la tuile en situation. Edilians S.A.S. (auparavant « Imerys TC »), capital de 161 227 700 €, RCS Lyon B 449 354 224, et siège social au 65, Chemin du Moulin Carron, 69570 Dardilly, FRANCE / @02-2021.CTOUTKOM, pour la conception, création et mise en page / @2021 Edilians. Tous autres droits réservés.

STANDARD 14 VARIO Jacob

Tuile à emboîtement
grand moule
faiblement
galbée à
relief

Caractéristiques techniques

Site de production :
Commenailles

Longueur hors tout :
≈ 430 mm

Largeur hors tout :
≈ 235 mm

Largeur utile :
≈ 205 mm

Nb au m² :
de 14 à 17 selon recouvrement

Pureau catalogue variable :
de 285 mm mini à 350 mm maxi

**Ml de linteaux par m²
de couverture :**

- au pureau mini de 285 mm : = 3,50 ml
- au pureau moyen de 317 mm : = 3,15 ml
- au pureau maxi de 350 mm : = 2,86 ml

Poids unitaire :
≈ 3,1 kg

Poids au m² :
≈ 43,4 kg (14 tuiles au m²)

Quantité par palette :
300 tuiles

DTU : 40-21

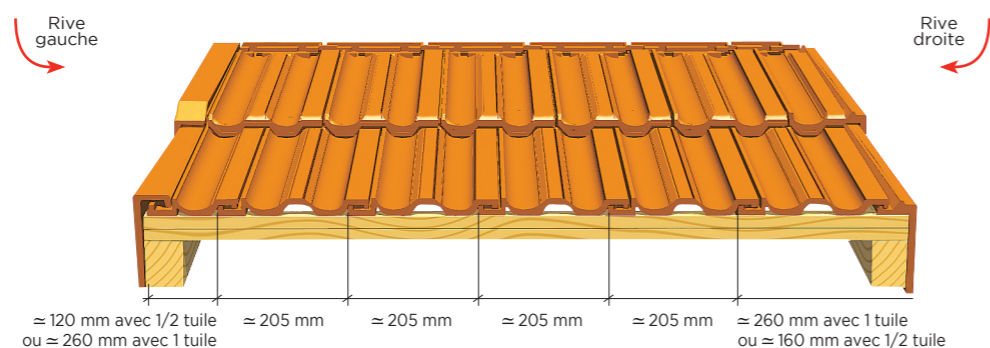
Pose : joints croisés
ou possible en joints droits uniquement
si la pente est supérieure à 60%

Emboîtement : simple

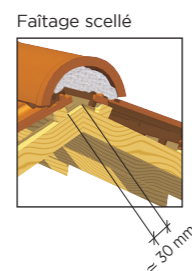
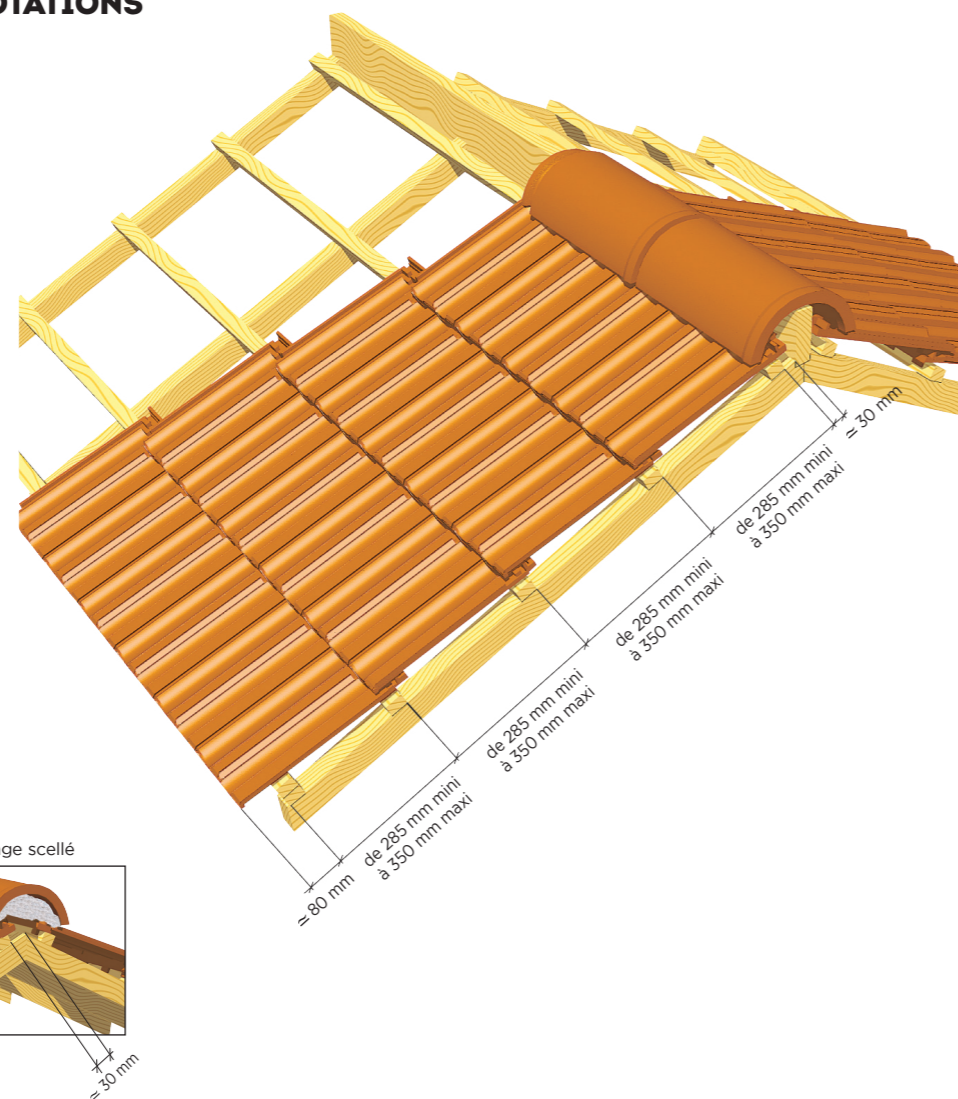
Classe de galbe :
G1*

COUPES TRANSVERSALES AU NIVEAU DU LITEAU

Pose avec rives individuelles



COTATIONS



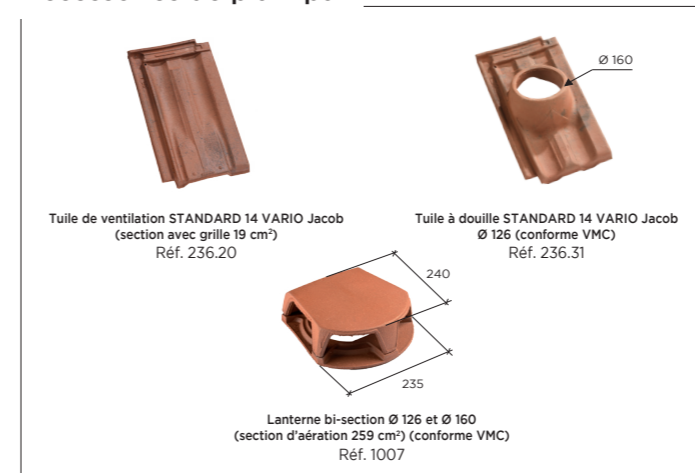
TABLEAUX DES PENTES MINIMALES ADMISSIBLES (exprimé en % - extrait du DTU 40-21).

Sans écran	Zones géographiques d'application		
Sites	Zone 1 < 200 m	Zone 2 entre 200 m et 500 m	Zone 3 > 500 m
Protégé	35%	35%	50%
Normal	40%	50%	60%
Exposé	60%	70%	80%


Avec écran	Zones géographiques d'application		
Sites	Zone 1 < 200 m	Zone 2 entre 200 m et 500 m	Zone 3 > 500 m
Protégé	30%	30%	45%
Normal	35%	45%	50%
Exposé	50%	60%	70%

TUILES COMPLÉMENTAIRES

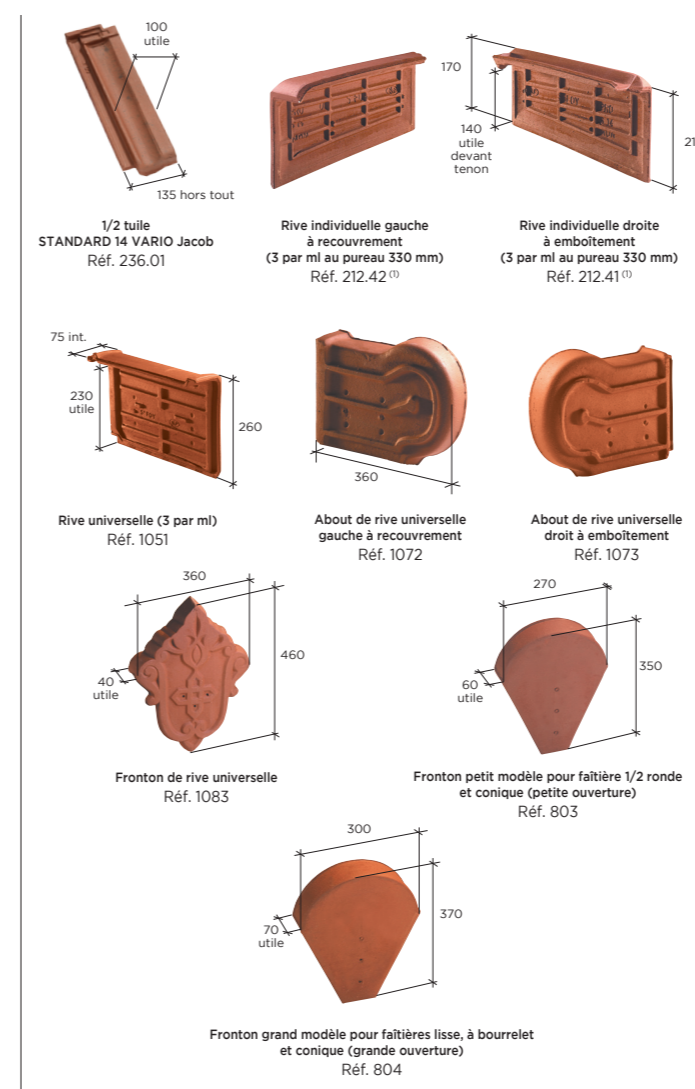
Accessoires de plain pan



Accessoires de faitage



Accessoires de rive



Autres produits



(1) Accessoire commun aux modèles PROVINCIALE Ste Foy et STANDARD 14 VARIO Jacob.

* La classe de galbe de la tuile nécessite de choisir un cloisoir ventilé adapté avec la forme de celle-ci, selon le référentiel de certification QB "cloisoirs ventilés".

Pour les disponibilités de coloris par accessoire, merci de consulter notre site internet.

LES
+
PRODUIT
POUR LES ARCHITECTES
CCTP disponibles en téléchargement
sur la Fiche Produit du site
www.edilians.com