

Gamme de coloris

Pour pallier les légères différences de coloris inhérentes à la cuisson et à la matière première nous vous recommandons de panacher les produits. Le rendu des coloris sur ces photos n'est pas contractuel et ne peut être complètement fidèle à la réalité. Pour confirmer votre choix notre service "Envoi échantillons" se tient à votre disposition.



ARDOISÉ *




FLAMMÉ RUSTIQUE



TERRE DE BEAUCE



VALLÉE DE CHEVREUSE



VIEILLI MASSE *

* Produits siliconés



Ce produit a été fabriqué selon une organisation qualité certifiée conforme par l'AFNOR Certification. Certification à la norme ISO 9001 et à la norme ISO 14001 pour l'environnement.
Toutes les tuiles EDILIANS Toiture sont conformes aux exigences de la norme NF EN 1304.
Seuls les modèles de tuile identifiés par le logo NF, NFM ou NFFP sont conformes aux exigences du référentiel de la Marque NF Tuiles de Terre Cuite NF063. Les caractéristiques certifiées par la marque NF Tuile Terre Cuite sont l'aspect, les caractéristiques géométriques, la résistance à la rupture par flexion, l'imperméabilité (classe 1), la résistance au gel selon NF EN 539-2, la résistance au gel "climat de montagne" (uniquement pour les modèles identifiés par le logo NFM) l'aptitude à être utilisée sur des couvertures Faible pente (uniquement par le logo NF FP). www.marque-nf.com

LA QUALITÉ D'UNE TUILE N'EST RIEN SANS LA QUALITÉ DU SERVICE

Hotline

Une équipe d'experts répond à toutes vos questions techniques.

Bureau d'études

Des experts réalisent vos projets les plus complexes et répondent à toutes vos questions.

Service échantillons

La livraison d'échantillons en 72h pour vous aider à faire votre choix.

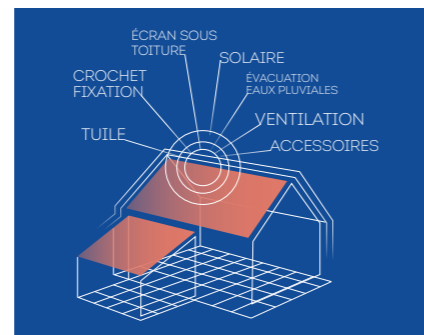


hot.line@edilians.com

Contactez votre interlocuteur EDILIANS

0 810 148 223 Service 0,06 € / min * prix appel

RETROUVEZ L'ENSEMBLE DE NOS SOLUTIONS TOITURE SUR NOTRE SITE INTERNET



EDILIANS

Site industriel de Wardrecques
62120 WARDRECQUES
Tél : 03 21 93 64 33
Fax : 03 21 38 03 53

edilians.com

HP 17 Huguenot

ÉCONOMIQUE ET ESTHÉTIQUE

Tuile à emboîtement petit moule à pureau plat

Réf. 325



- Pureau variable de plus de 50 mm
- Étanchéité optimale
- Fixation facilitée
- Souplesse de pose
- Grande résistance mécanique
- Qualité de la finition



 **NOS SOLUTIONS TOITURE**
edilians.com


EDILIANS

Cette documentation annule et remplace les précédentes éditions. C'est un document non contractuel, notamment susceptible d'être modifié, à tout moment (voir les informations actualisées sur la fiche produit du site www.edilians.com). Les valeurs sont données à titre indicatif et sont susceptibles d'évolution. Les procédés d'impression ne garantissent pas obligatoirement une reproduction fidèle des couleurs, merci de demander à voir la tuile en situation. Edilians S.A.S. (auparavant « Imerys TC »), capital de 161 227 700 €, RCS Lyon B 449 354 224, et siège social au 65, Chemin du Moulin Carron, 69570 Dardilly, FRANCE / @10-2020 CTOUTKOM, pour la conception, création et mise en page / ©2020 Edilians. Tous autres droits réservés.

HP 17 Huguenot

Tuile à emboîtement
petit moule
à pureau plat

Caractéristiques techniques

Site de production :
Wardrecques

Longueur hors tout :
≈ 358 mm

Largeur hors tout :
≈ 246 mm

Largeur utile :
≈ 204 mm

Nb au m² :
de 17,2 à 22
selon recouvrement

Pureau catalogue variable :
de 222 mm mini à 285 mm maxi

Ml de linteaux par m²
de couverture :
- au pureau mini de 222 mm : = 4,5 ml
- au pureau moyen de 253 mm : = 3,95 ml
- au pureau maxi de 285 mm : = 3,51 ml

Poids unitaire :
≈ 2,6 kg

Poids au m² :
≈ 44,7 kg (au pureau de 285 mm)

Quantité par palette :
420 tuiles

DTU :
40-211

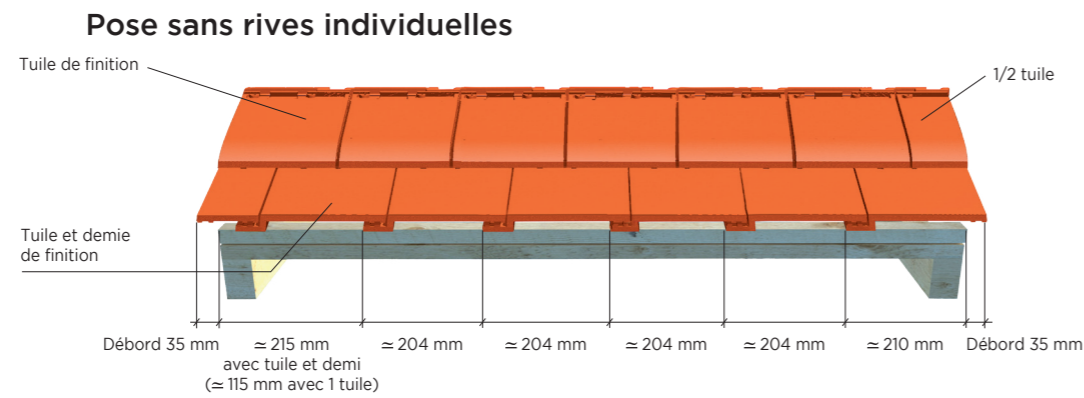
Pose : joints croisés

Emboîtement : double

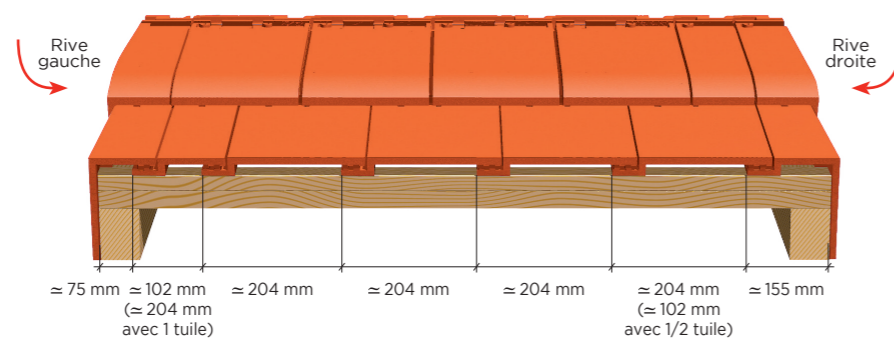
Classe de galbe :
GO*



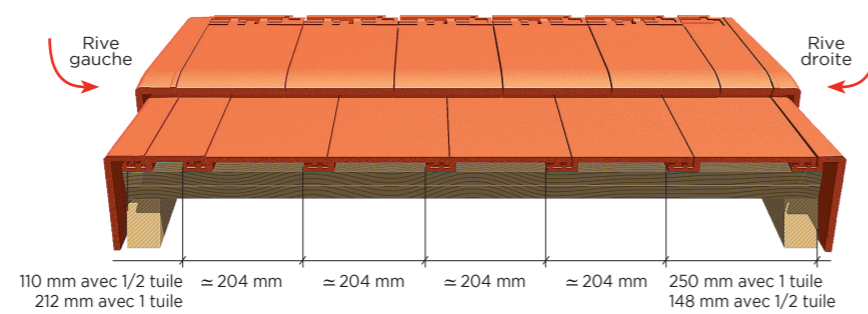
COUPES TRANSVERSALES AU NIVEAU DU LITEAU



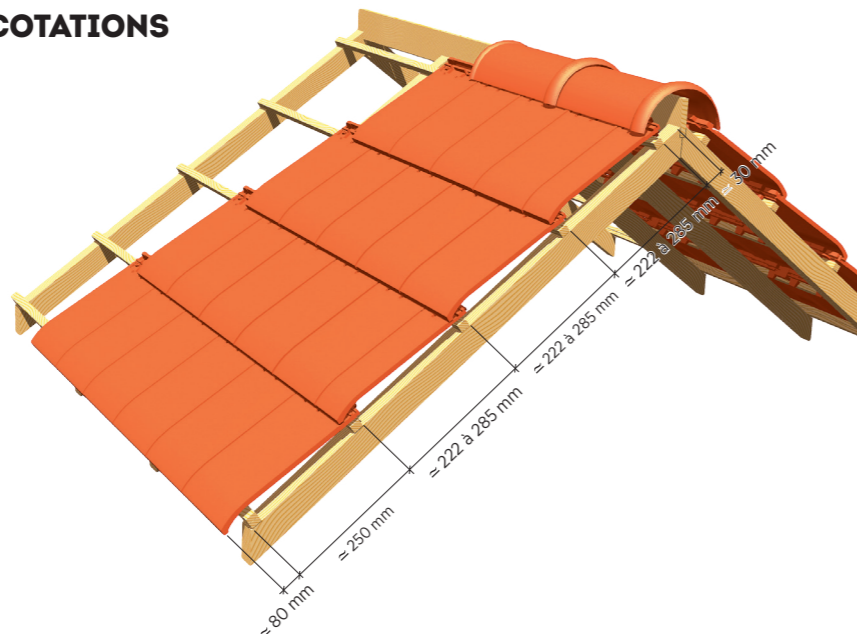
Pose avec tuiles de rive à rabat



Pose avec rives individuelles



COTATIONS



TABLEAUX DES PENTES MINIMALES ADMISSIBLES (exprimé en % - extrait du DTU 40-211).


Important : au-delà de 12 ml de projection horizontale contacter notre Hot Line.

Sans écran	Zones géographiques d'application			
	Sites	Zone 1 < 200 m	Zone 2 entre 200 m et 500 m	Zone 3 > 500 m
Protégé		55%	60%	70%
Normal		60%	70%	80%
Exposé		80%	90%	100%

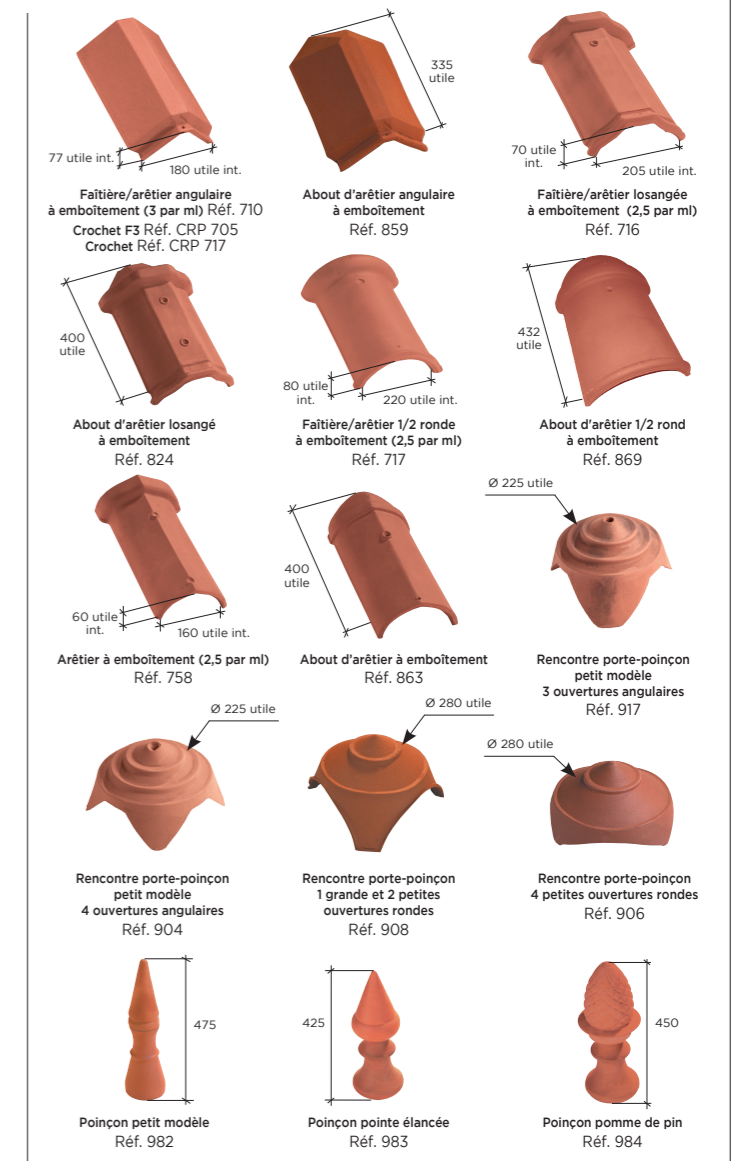
Avec écran	Zones géographiques d'application			
	Sites	Zone 1 < 200 m	Zone 2 entre 200 m et 500 m	Zone 3 > 500 m
Protégé		45%	50%	60%
Normal		50%	60%	70%
Exposé		70%	75%	85%

TUILES COMPLÉMENTAIRES

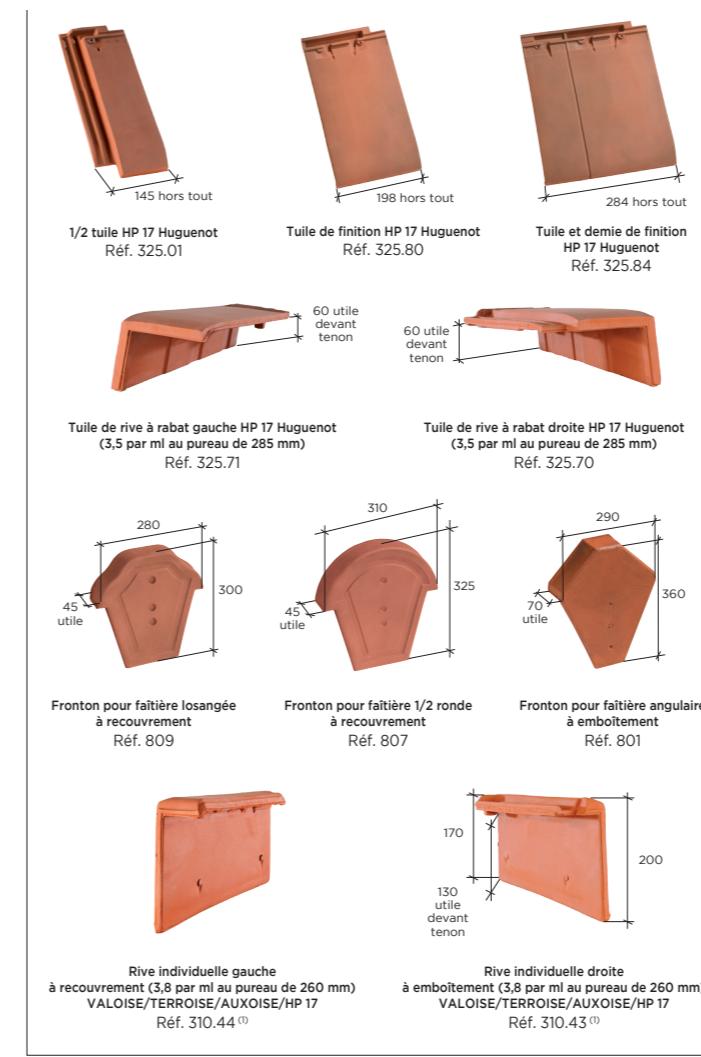
Accessoires de plain pan



Accessoires de faitage



Accessoires de rive



Autres produits



(1) Compatible avec les modèles VALOISE Huguenot, TERROISE Huguenot, AUXOISE Huguenot, HP 17 Huguenot.

* La classe de galbe de la tuile nécessite de choisir un closoir ventilé adapté avec la forme de celle-ci, selon le référentiel de certification QB "closoirs ventilés".

Pour les disponibilités de coloris par accessoire, merci de consulter notre site internet.