



BLANC PERFECTION



Formats : 2,5L - 5L - 10L –
Aspects : Mat – Satin – Velours

RÉSISTANCE RENFORCÉE / MONOCOUCHE HAUTE OPACITÉ / RÉSULTAT PARFAIT SANS TRACE

RÉSISTANCE ANTI-TACHES RENFORCÉE

- ▶ NETTOYAGES FRÉQUENTS SANS LAISSER DE TRACES
- ▶ PROTECTION ANTI-INCRUSTATION

EFFICACITÉ PROUVÉE* 20 taches



Nettoyez sans abîmer :

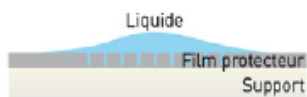
Traces de liquide : eau, café, vin, jus de fruits, sodas...

Projections alimentaires : graisses, huile, ketchup, vinaigre, moutarde, sauce tomate, confiture...


Taches du quotidien : traces de doigts, traces d'insectes...

Produits d'entretien : nettoyants courants, javel diluée... Produits d'hygiène, dentifrice, eau savonneuse, crèmes, savon liquide...

* TESTS RÉALISÉS EN LABORATOIRE SUR 20 TACHES DE LA VIE QUOTIDIENNE : application sur surface horizontale et nettoyage des taches après 1h d'exposition.




Sur un film de peinture classique, la goutte de liquide s'étale, pénètre et imprègne. Elle marque le film immédiatement.



Sur un film de peinture V33 avec additif TEFLON™, la goutte de liquide perle. Elle reste concentrée, facilitant le nettoyage sans marquer le film.

Teflon™ et les logos associés sont des marques commerciales ou des copyrights de la société Chemours FC, LLC, utilisés sous licence par le groupe V33 SA.





PERFORMANCES :

ULTRA COUVRANT EN 1 COUCHE : 98% d'opacité minimum – Masque directement les traces légères.

CONFORT D'APPLICATION OPTIMAL : Texture onctueuse – Application facile et sans coulures.

BLANC HAUTE DURABILITE : R2siste aux chocs et frottements sans s'écailler – Ne jaunit pas.

RESULTAT PARFAIT : Peinture haute qualité – Tendü impeccable.

Destinations :

Murs, plafonds, boiseries

Préparation :

Une bonne préparation du support est indispensable pour obtenir un résultat final de qualité.

Sur fonds poreux neufs et sains :

Sur béton, ciment, plâtre et dérivés : poncez légèrement puis dépoussiérez, puis appliquez la Sous-couche Multi-Supports V33.

Sur métaux, bois et dérivés: poncez, dépoussiérez, et appliquez une sous-couche appropriée.

Sur fonds en mauvais état : grattez les parties non adhérentes et rebouchez les fissures avec un enduit approprié.

Poncez légèrement puis dépoussiérez, et appliquez la Sous-couche Multi-Supports V33.

Sur fonds tachés : lessivez les taches importantes, puis appliquez la Sous-Couche Multi-Supports V33.

Sur anciennes peintures: lessivez, rincez, poncez puis dépoussiérez.

Application :

Peinture prête à l'emploi. Avant l'application remuez avec une baguette large en insistant sur le fond du pot pour bien homogénéiser la peinture.



Commencez par dégager les angles et les coins avec le pinceau.



Appliquez par bandes verticales puis croisez les passes. Travaillez par surface d'1m² environ pour éviter les traces de reprise.



Terminez de haut en bas pour un résultat impeccable.

Si votre support est recouvert d'une peinture de couleur vive, une seconde couche de BLANC PERFECTION® est conseillée pour obtenir un résultat parfait. Appliquez la peinture à température ambiante entre 12° et 25°C et évitez les courants d'air. N'arrêtez pas l'application au centre de votre support. Peignez toujours en commençant du côté de la fenêtre. Ne revenez pas sur votre travail en cours de séchage : vous pouvez avoir l'impression de traces de reprise visibles, elles disparaîtront après le séchage. Essayez vos outils sur un chiffon propre et nettoyez-les à l'eau.

OUTILS : Baguette large ou mélangeur à peinture - Pinceau à recharger (pour les angles, coins et finitions) - Rouleau à poils mi-longs (9 à 12 mm) - Grille d'essorage.

NETTOYAGE DES OUTILS : eau

TEMPS DE SECHAGE : au toucher = 30mm / entre couches = 4h

RENDEMENT : 10M2/L



Fabricant de qualité de vie

Cette peinture participe à l'amélioration de ma qualité de vie :

- parce qu'il s'agit d'une peinture très PERFORMANTE et FACILE à appliquer.
- parce qu'elle m'assure une FINITION SOignée et DURABLE.
- parce qu'elle m'apporte un résultat ESTHETIQUE SANS COMPROMIS.
- parce que sa blancheur TRÈS LUMINEUSE améliore mon CONFORT de vie.