











































MÉMO BÂTIMENT














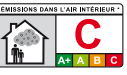








		Solution RECA	INT/EXT	Destination	Aspect du film	Dilution	Teintes	Emissions
Impressions	RECAPRIM	INT	Fonds non alcalins, menuiseries bois, plâtre.	Mat		- Blanc - Pastel S1		
	POLYPRIM	INT/EXT	Fonds alcalins, plâtre, bois.	Mat		- Blanc - Pastel S1		
	IRMOLINE	INT/EXT	Murs, plafonds, boiseries, Plâtre, bois, béton, PVC, métaux ferreux.	Mat		- Blanc		
	IRMOPRIM	INT	Murs, plafonds, plâtre, bois.	Mat		- Blanc - Pastel S1		
		Solution RECA	INT/EXT	Destination	Aspect du film	Dilution	Teintes	Emissions
Mats et Veloutés intérieurs	RECANYL	INT	Murs, plafonds plâtre, enduits.	Mat		- Blanc - Pastel S1		
	NYLTOP	INT	Enduits, plâtre, fer, menuiseries, papiers peints.	Mat tendu		- Blanc - Pastel S1 - Foncé S2		
	DIPAMAT	INT	Murs, plafonds, boiseries, enduits, métaux.	Mat tendu		- Blanc - Pastel S1 - Foncé S2		
	DIPTX	INT	Murs, plafonds, enduits de liants hydrauliques, ciment.	Mat poché fin		- Blanc - Pastel S1		
	OPACIMAT	INT	Murs, plafonds, boiseries, métaux.	Mat Sans Tension		- Blanc		
	LEXTRAMAT	INT	Plafonds, plâtre, enduits, boiseries, papiers peints.	Mat Sans Tension		- Blanc		
	DIPAVELOURS	INT	Murs, plafonds, boiseries, enduits, métaux ferreux.	Velouté tendu		- Blanc - Pastel S1 - Foncé S2		
	NYLTOP VELOURS	INT	Pièces d'habitation, halls, enduits, emnuiseries, fer.	Velouté tendu		- Blanc - Pastel S1 - Foncé S2		
		Solution RECA	INT/EXT	Destination	Aspect du film	Dilution	Teintes	Emissions
Peintures Satinées	RECATHANE MAT ou SATIN	INT/EXT	Plâtres, enduits à l'eau, menuiseries, bois, métal recouvert antirouille.	Mat ou Satin		- Blanc - Pastel S1 - Foncé S2		
	PRESTISATIN	INT/EXT	Boiseries, huisseries, supports métalliques.	Satiné Tendu		- Blanc - Pastel S1 - Foncé S2		
	DIPASATIN	INT	Murs, plafonds, boiseries, enduits, métaux.	Satiné Tendu		- Blanc - Pastel S1 - Foncé S2		
	DIPABRILL SATIN	INT	Murs, plafonds, enduits, bois, toile de verre.	Satiné poché		- Blanc - Pastel S1 - Foncé S2		
	NYLTOP SATIN	INT	Pièces d'habitation, halls, enduits, menuiseries, fer.	Satiné tendu		- Blanc - Pastel S1 - Foncé S2		
	SATILUX	INT/EXT	Boiseries, Supports métalliques.	Satiné tendu		- Blanc - Pastel S1		
	GLYNYL	INT	Boiseries, métal, plâtre, enduits à l'eau.	Satiné poché		- Blanc - Pastel S1		
		Solution RECA	INT/EXT	Destination	Aspect du film	Dilution	Teintes	Emissions
Peintures Brillantes	RECALAC	INT/EXT	Boiseries, supports métalliques.	Brillant Tendu		- Blanc - Pastel S1 - Foncé S2		
	DIPALAC	INT	Murs, plafonds, boiseries, supports métalliques, toile de verre.	Brillant Tendu		- Blanc - Pastel S1 - Foncé S2		

MÉMO BÂTIMENT









		Solution RECA	INT/EXT	Destination	Aspect du film	Dilution	Teintes	Emissions
PEINTURES DE RAVALEMENTS	Impression Fixateur	PRIM'O'	EXT	Supports alcalins, enduits liants hydrauliques, ciment, béton, brique.	Mat		- Blanc - Pastel S1	
		REPRIM	EXT	Supports alcalins, enduits de liants hydrauliques, revêtements plastiques épais.	Mat		- Blanc - Pastel S1	
	Façades D1	HYDROFUGE G	EXT	Enduits liants hydrauliques, béton, amiante, ciment.	Incolore			
		HYDROFUGE HYDRO	EXT	Enduits liants hydrauliques, béton, amiante, ciment.	Incolore			
		TEC RECA	INT/EXT	Bétons architectoniques, bruts de décoffrage ou moulés.	Satiné			
	Peinture Façades D2	RECATEX	EXT	Enduits de liants hydrauliques, ciment, anciennes peintures.	Mat Opacifiant		- Blanc - Pastel S1	
		RAVALTEX	EXT	Enduits de liants hydrauliques, béton cellulaire, fibrociment.	Mat		- Blanc - Pastel S1 - Foncé S2	
		ACSYL	EXT	Enduits de liants hydrauliques, béton, fibrociment.	Mat Velouté		- Blanc - Pastel S1 - Foncé S2	
		SOLVALITH	EXT	Enduits de liants hydrauliques, ciment, béton, amiante, brique.	Mat		- Blanc - Pastel S1 - Foncé S2	
		DIPALITE	EXT	Enduits de liants hydrauliques, béton, Béton cellulaire, brique, pierre naturelle.	Mat Profond		- Blanc - Pastel S1	
		DIPAXANE	EXT	Enduits de liants hydrauliques, béton, béton cellulaire, brique, pierre naturelle.	Mat		- Blanc - Pastel S1	
		MINERALFLEX	EXT	Enduits de liants hydrauliques, béton, béton cellulaire, brique, pierre naturelle.	Mat Profond		- Blanc - Pastel S1 - Foncé S2	
		DIPATHANE	EXT	Enduits de liants hydrauliques, béton cellulaire, fibrociment.	Demi-Brillant		- Blanc - Pastel S1 - Foncé S2	
	Revêtement D3, plastique épais	RECAFLEX	EXT	Enduits de liants hydrauliques, béton, brique.	Mat Velouté		- Blanc - Pastel S1 - Foncé S2	
		DIPAFLEX	EXT	Enduits de liants hydrauliques, béton, brique.	Mat Velouté		- Blanc - Pastel S1 - Foncé S2	
		RAVALGRAIN	INT/EXT	Enduits de liants hydrauliques, béton, brique.	Mat		- Blanc - Pastel S1	
		REPRIDERM CI 30	EXT	Sur tout support préalablement imprimés avec REPRIM ou PRIM'O'.	Mat Velouté		- Blanc - Pastel S1	
		REPRIDERM CI 60	EXT	Enduits liants hydrauliques béton, brique.	Mat Velouté		- Blanc - Pastel S1	
		REPRIDERM CI FIBRE	EXT	Sur tout support préalablement imprimés avec REPRIM ou PRIM'O'.	Mat Velouté		- Blanc - Pastel S1	
		REPRIDERM FINITION VELOUTE	EXT	Sur tout support préalablement imprimés avec REPRIM ou PRIM'O'.	Mat Velouté		- Blanc - Pastel S1 - Foncé S2	
REPRIDERM FINITION GRANITE		EXT	Sur tout support préalablement imprimés avec REPRIM ou PRIM'O'.	Granité		- Blanc - Pastel S1		
REPRIDERM FINITION 1600		EXT	Sur tout support préalablement imprimés avec REPRIM ou PRIM'O'.	Grésé/taloché		- Blanc - Pastel S1		
REPRIDERM FINITION 2200		EXT	Sur tout support préalablement imprimés avec REPRIM ou PRIM'O'.	Grésé/ribbé		- Blanc - Pastel S1		
		Solution RECA	INT/EXT	Destination	Aspect du film	Dilution	Teintes	Emissions
Système Anti-Gratiffi SILERECA	SILRECA	INT/EXT	Fer, béton, brique, pierre, enduit, bois.	Satiné		- Teintes nuancier		
	SILRECA SACRIFICIEL	EXT	Fer, béton, brique, pierre, enduit, bois.	Velouté				
	NETTOYANT K 217	INT/EXT	Tout support non sensible au solvant.					

MÉMO BÂTIMENT

Peintures et Vernis Bois

Solution RECA	INT/EXT	Destination	Aspect du film	Dilution	Teintes	Emissions
IMPRESSION RECAWOOD	INT/EXT	bois	Mat		- Blanc - Pastel S1	
RECAWOOD	INT/EXT	bois	Demi-brillant		- Blanc - Pastel S1 - Foncé s2	
RECAWOOD HYDRO	INT/EXT	bois	Demi-brillant		- Blanc - Pastel S1 - Foncé s2	
RECATOP	INT/EXT	bois	Satiné Ciré		- Incolore - Tons bois	
RECATOP HYDRO	INT/EXT	bois	Satiné Ciré		- Incolore - Tons bois	
HUILE FLAMANDE	EXT	bois	Vernis Brillant		- Incolore	
VERNIS MARINE	INT/EXT	Bois, surfaces en atmosphère maritime.	Vernis Brillant		- Incolore	
VERNIS POUR BOIS	INT EXT BRILLANT	bois	OU Brillant Satiné Mat		- Incolore	
VERNIS 'O'	INT/EXT	bois	OU Brillant Satiné Mat		- Incolore	
RECATHANE VERNIS	INT/EXT	Bois, fer, métaux ferreux.	OU Brillant Satiné		- Incolore	
HUILE POUR TECK	INT/EXT	Teck, bois exotiques non vernis.	Satiné		- Incolore	

Peintures Décoratives

Solution RECA	INT/EXT	Destination	Aspect du film	Dilution	Teintes	Emissions
MYRIADÉCOR	INT	Toute surface de grande circulation.	Demi-brillant multicolore		- Myriadécor - Paillettes	
VERNIS RECALO H	INT/EXT	Plâtre, ciment, enduits à l'eau, béton, brique, pierre.	Demi-brillant		- Incolore	
FIX RECALO S	INT/EXT	Murs, plafonds, boiseries plâtre, enduits à l'eau, béton, brique.	Demi-brillant		- Incolore	
DORURE	INT	Tout support	Satiné		- Or riche 250 CC	




















MÉMO BÂTIMENT

Décapants & Peintures Spéciales

Solution RECA	INT/EXT	Destination	Aspect du film	Dilution	Teintes	Emissions
PIRANHAS	INT/EXT	Toute surface verticale et horizontale.				
VIRONET +	INT/EXT	Toute surface verticale et horizontale.				
PEINTURE TOITURE PREMIUM	EXT	Ciment, fibro-ciment, tuiles, briques, tôles.			- Tuile - Oxyde rouge - Ardoise	
CFF 20	EXT	Enduits des liants hydrauliques, béton, tuiles, bitume, asphalte, galvanisé.	Mat		- Blanc - Tuile	
PROTECTION TERRACOTA	INT/EXT	Minéraux poreux tels que crépi-ciment, béton, plâtre, pierre, brique, tuile.	Velouté		- Incolore	
FIX PROTECT	INT	Enduits de liants hydrauliques, ciment et ses dérivés, béton, briques, parpaings.	Incolore		- Incolore	
TRAITEMENT WPC	INT/EXT	Plâtre, ciment et ses dérivés, enduits de liants hydrauliques, tout support humide du bâtiment.			- Blanc	
PEINTURE TABLEAU	INT	Bois ou métal après application d'un primaire adapté.	Mat		- Noir - Vert	
PEINTURE MAGNETIQUE	INT	Enduits de liants hydrauliques, ciment, béton cellulaire, fibro-ciment, briques.	Velouté		- Gris	
STOP MOUSSE	EXT	Tuiles, ardoises, briques, ciment, fibrociment, enrobés.	Incolore			
BIOCIDE	EXT	Peintures de ravalement.				
INSECTICIDE 467	INT/EXT	Peintures en phase aqueuse ou solvantée.	Satiné			
SICCATIF	INT/EXT	Peintures synthétiques et huiles.			- Violet	
NETTOYANT PINCEAUX	INT/EXT	Vieilles brosses durcies.				
RECAPITUME EPAIS	INT/EXT	Enduits de liants hydrauliques, béton, fer recouvert d'un primaire antirouille, type DIPAMETAL PRIMAIRE.	Demi-brillant		- Noir bitumineux	

MÉMO BÂTIMENT

Protection des métaux

Solution RECA	INT/EXT	Destination	Aspect du film	Dilution	Teintes	Emissions
AREX	INT/EXT	Surfaces métalliques en atmosphères urbaine, marine et agressive.	Mat		- Gris - Blanc	
AREX HYDRO	INT/EXT	Surfaces métalliques en atmosphères urbaine, marine et agressive.	Mat		- Gris - Blanc	
ARUB	EXT	Surfaces métalliques en atmosphères urbaine, marine et agressive.	Brillant		- Blanc - Pastel S1 - Foncé S2	
ARUB HYDRO	EXT	Surfaces métalliques en atmosphères urbaine, marine et agressive.	Brillant		- Blanc - Tuile - Foncé S2	
ARUB MICACÉ	INT/EXT	Surfaces métalliques en atmosphères urbaine, marine et agressive.	Mat		- Effet Micacé - Teintes Nuancier	
ZICOR	INT	Surfaces galvanisées et aluminium, zinc, galvanisé.	Satiné		- Blanc - Pastel S1 - Foncé S2	
NET ROUILLE	INT/EXT	Surfaces métalliques en atmosphères urbaine, marine et agressive.				
ANTI CONDENSATION	INT	Fibro-ciment, tuiles, briques, tôles galvanisées et charpentes métalliques.	Mat		- Naturelle - Sable	
NOIR FERRONNERIE	INT	Surfaces métalliques recouvertes d'un antirouille, Fer, métaux ferreux.	Mat		- Noir mat	