



BASE:
82x165 cm
STRUCTURE:
75x155 cm
PLATEAU:
68x141 cm

CLASSE 3
200 kg/m²: EN 1004

200 kg Charge maxi sur un seul plateau
MAX



EU EN1004
EUROPEAN NORM



20 cm



MODULES SIMPLES

MODULE 1/P

2 échelles avec roues pour base
1 diagonale, 1 portillon
2 lisses pour base
1 plateau avec trappe



MODULE 2

Réf. M2
2 échelles à 7 échelons
2 diagonales
6 lisses
4 stabilisateurs télescopiques
1 plinthe

kg: 35
m³: 0,30 m³, Pièces: 1
EAN 8028406109402



MODULE 3

Réf. M3
2 échelles à 7 échelons
2 diagonales
2 lisses
1 plateau avec trappe

kg: 24
m³: 0,29 m³, Pièces: 1
EAN 8028406109419



STRUCTURES COMPOSEES

ALTO 205/P

(n.1 M1/P)

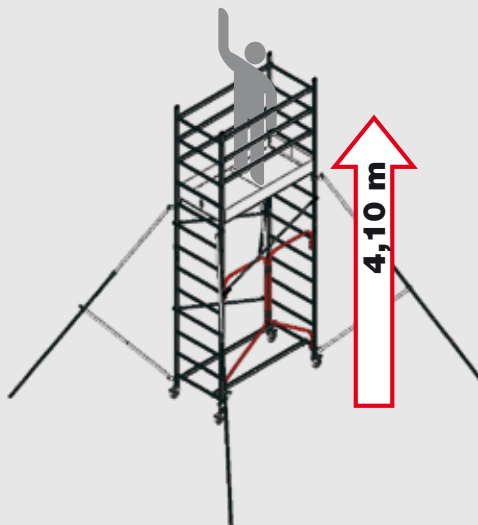
Réf. M1/P kg: 31 m³: 0,26 m³ Pièces: 1
EAN 8028406111283



ALTO 410/P

(n.1 M1 /P + n.1 M2)

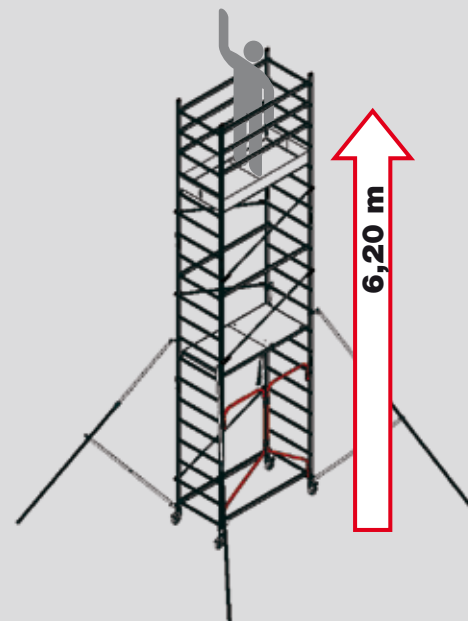
Réf. AL410/P kg: 66 m³: 0,56 m³ Pièces: 2
EAN 8028406109426



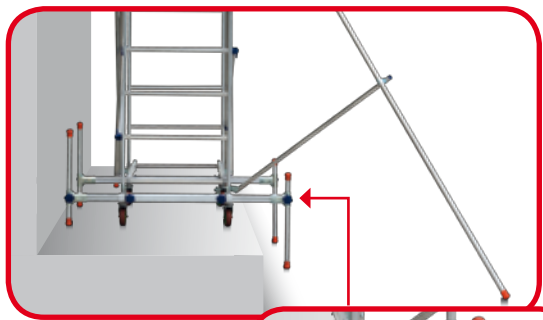
ALTO 620/P

(n.1 M1 /P + n.1 M2 + n.1 M3)

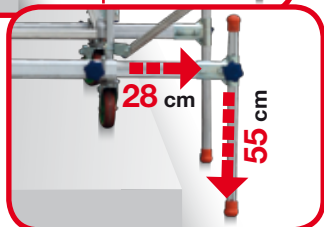
Réf. AL620/P kg: 90 m³: 0,85 m³ Pièces: 3
EAN 8028406109389



ACCESSOIRE



2 barres stabilisatrices réglables horizontalement et verticalement



Réf. ALT-LIV

kg: 7,5
m³: 0,012 m³, Pièces: 1
EAN 8028406109433

confection avec 2 pièces



Plateau en bois Eurodeck antidérapant et résistant à l'eau. Avec trappe. Certificat:



C'est-à-dire: **NORME FSC** (pour le respect de l'environnement)

EXCLUSIF: plinthe pliante. 1 seule pièce.