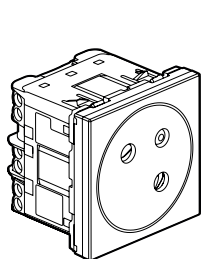
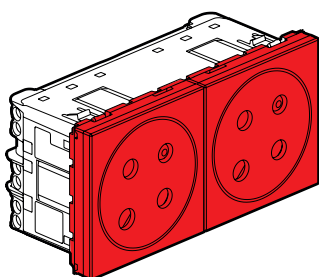


Mosaic™ Prises de courant 2 P+T Surface Mosaic Link

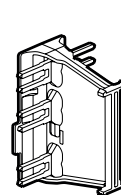
Référence(s) : 0 771 45L/18L/60L/91L/96L/89L/97L/70L/25L
0 771 28L/71L/42L/72L/62L/52L/43L/53L/73L/44L/74L/55L/78L
0 771 93L/87L/90L - 0 792 45L/72L/74L - 0 791 45L/92L/55L



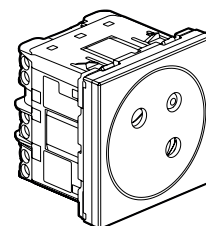
0 771 45L



0 771 52L



0 771 00L



0 771 55L

1. USAGE

Prises de courant 2 P+T surface, modulaires associables, pour pose dans boîtes de sol, colonnes, colonnettes, blocs de bureau, goulottes et boîtes d'encastrement profondeur 50 mm recommandée.

Facilite le nettoyage et évite l'accumulation de salissure.

Possibilité de raccorder d'autres prises Mosaic link en utilisant l'accessoire de raccordement Réf. 0 771 00L.

Restriction d'usage :

En goulotte plastique, la tenue mécanique d'un ensemble associé de prises Mosaic Link est limitée à 4 puits maximum.

2. GAMME

Prises 2 P+T Surface Mosaic Link - 2 modules - Prises inclinées à 45° Standard Français

| | | |
|-----------|----------|--|
| 0 771 45L | Blanc | Prise 2 P+T surface |
| 0 792 45L | Alu | Prise 2 P+T surface |
| 0 791 45L | Noir mat | Prise 2 P+T surface |
| 0 771 18L | Rouge | Prise 2 P+T surface |
| 0 771 60L | Vert | Prise 2 P+T surface |
| 0 771 91L | Bleu | Prise 2 P+T surface |
| 0 771 96L | Jaune | Prise 2 P+T surface |
| 0 771 89L | Orange | Prise 2 P+T surface |
| 0 771 97L | Gris | Prise 2 P+T surface |
| 0 771 70L | Rouge | Prise 2 P+T surface à détrompage |
| 0 771 25L | Blanc | Prise 2 P+T surface avec voyant inclus |
| 0 771 28L | Rouge | Prise 2 P+T surface avec voyant inclus |
| 0 771 71L | Rouge | Prise 2 P+T surface à détrompage avec voyant inclus |
| 0 771 55L | Blanc | Prise 2 P+T surface avec accessoire de raccordement |
| 0 792 74L | Alu | Prise 2 P+T surface avec accessoire de raccordement |
| 0 791 55L | Noir mat | Prise 2 P+T surface avec accessoire de raccordement |
| 0 771 78L | Rouge | Prise 2 P+T surface avec accessoire de raccordement |
| 0 771 93L | Vert | Prise 2 P+T surface avec accessoire de raccordement |
| 0 771 87L | Rouge | Prise 2 P+T surface à détrompage avec accessoire de raccordement |

Prises 2 x 2 P+T Surface Mosaic Link - 4 modules - Prises inclinées à 45° Standard Français

| | | |
|-----------|----------|----------------------------------|
| 0 771 42L | Blanc | Prise 2 x 2 P+T surface |
| 0 792 72L | Alu | Prise 2 x 2 P+T surface |
| 0 791 92L | Noir mat | Prise 2 x 2 P+T surface |
| 0 771 72L | Rouge | Prise 2 x 2 P+T surface |
| 0 771 62L | Vert | Prise 2 x 2 P+T surface |
| 0 771 52L | Rouge | Prise 2 P+T surface à détrompage |

2. GAMME (suite)

Prises 3 x 2 P+T Surface Mosaic Link - 6 modules - Prises inclinées à 45° Standard Français

| | | |
|-----------|-------|--------------------------------------|
| 0 771 43L | Blanc | Prise 3 x 2 P+T surface |
| 0 771 53L | Rouge | Prise 3 x 2 P+T surface à détrompage |
| 0 771 73L | Rouge | Prise 3 x 2 P+T |

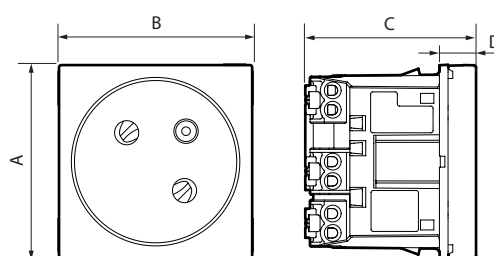
Prises 3 x 2 P+T Surface Mosaic Link prémontées pour circuit secouru 6 modules - Prises inclinées à 45° - Standard Français

| | | |
|-----------|----------------|--|
| 0 771 90L | Blanc Rouge | Prise 3 x 2 P+T pré-montées pour séparation des courants Composée de : - 2 prises de courant Surface blanches - 1 prise de courant Surface rouge pour circuit secouru |
|-----------|----------------|--|

Prises 4 x 2 P+T Surface Mosaic Link - 8 modules - Prises inclinées à 45° Standard Français

| | | |
|-----------|-------|-------------------------|
| 0 771 44L | Blanc | Prise 4 x 2 P+T surface |
| 0 771 74L | Rouge | Prise 4 x 2 P+T surface |

3. DIMENSIONS (mm)



| Références | A | B | C | D |
|---|----|-----|----|-----|
| 0 771 45L/58L/18L/60L/91L/96L/89L/97L/70L 0 771 88L/25L/28L/71L - 0 791 45L - 0 792 45L 0 771 55L/78L/93L/87L - 0 791 55L - 0 792 74L | 45 | 45 | 40 | 8,5 |
| 0 771 42L/72L/62L/52L | 45 | 90 | 40 | 8,5 |
| 0 771 43L/53L/73L | 45 | 135 | 40 | 8,5 |
| 0 771 90L | 45 | 135 | 40 | 8,5 |
| 0 771 44L/74L | 45 | 180 | 40 | 8,5 |

4. CONNEXION

Type de bornes : automatiques à connexion latérale
Nombre de bornes : 3 entrées - 3 sorties
Capacité des bornes : 2 x 2,5 mm²
Longueur de dénudage : 12 mm

5. CARACTÉRISTIQUES TECHNIQUES

■ 5.1 Caractéristiques mécaniques

Pénétration de corps solides/liquides : IP 41
Résistance aux chocs : IK 07

■ 5.2 Caractéristiques matières

Boîtier mécanisme : PC

Enjoliveurs : ABS + PC Blanc RAL 9003

ABS + PC Rouge - bleu - gris - orange - vert

ABS + PC peint Aluminium + vernis pailleté

ABS + PC peint Noir mat aspect satiné RAL 9017

Accessoire de liaison : PP Gris

Sans halogène

Tenue aux UV

Autoextinguibilité :

850°C / 30 s pour les pièces isolantes maintenant en place les parties sous tension.

650°C / 30 s pour les autres pièces en matières isolantes.

■ 5.3 Caractéristiques électriques

Intensité : 16 A

Tension : 250 V~

■ 5.4 Caractéristiques climatiques

Températures de stockage : - 10° C à + 70° C

Température d'utilisation : - 5° C à + 35° C

6. ENTRETIEN

Nettoyage superficiel au chiffon.

Ne pas utiliser : acétone, dégraissant, trichloréthylène.

Tenue aux produits de nettoyage suivants :

Hexane (NF C 61-314), Alcool à brûler, Eau savonneuse, Ammoniac dilué,

Javel pure diluée à 10%, Produit à vitres, Lingettes pré-imprégnées.

Attention : Pour l'utilisation de produits d'entretien spécifiques autres, un essai préalable est nécessaire.

7. ACCESSOIRES

0 771 00L : Accessoire de raccordement Mosaic Link, permet la liaison simple et rapide entre 2 prises ou 2 blocs de prises Mosaic Link ou Soluclip pour goulotte à clippage direct.

8. NORMES ET AGRÉMENTS

Conforme aux normes d'installation et de fabrication.

Voir e. catalogue