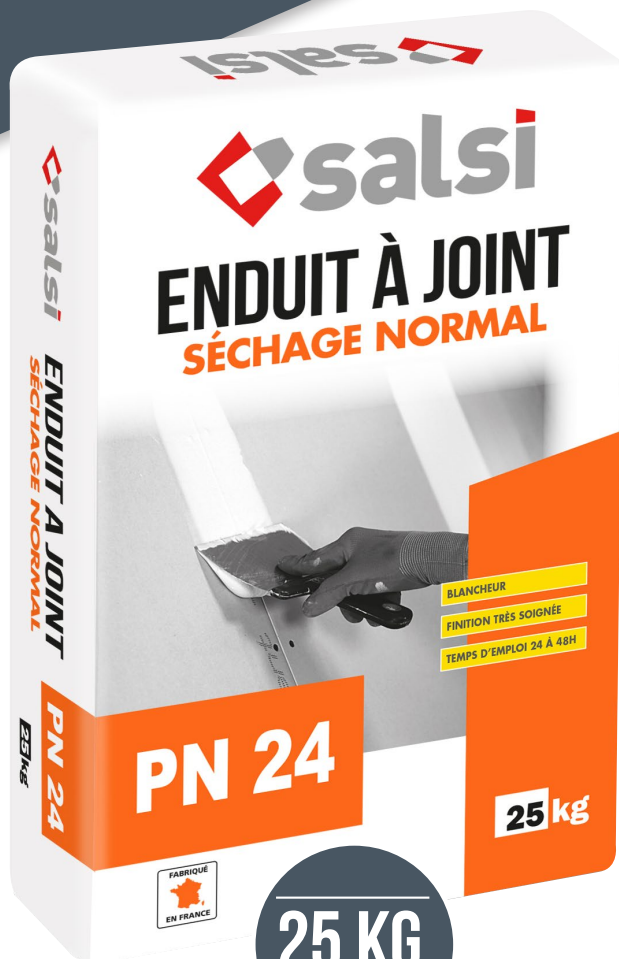


ENDUITS À JOINTS

Enduit poudre à séchage

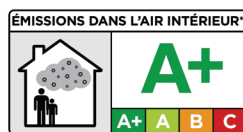


PN24

Idéal pour moyens et grands chantiers, pour le traitement des joints entre plaques de plâtre/doublages en intérieur.

PERFORMANCES PRODUIT

- BLANCHEUR**
- FINITION TRÈS SOIGNÉE**
- APPLICABLE MANUELLEMENT OU EN MACHINE**



* Information sur le niveau d'émission de substances volatiles dans l'air intérieur, présentant un risque de toxicité par inhalation, sur une échelle de classe allant de A+ (très faibles émissions) à C (fortes émissions).



12 L / 25 kg

Gâchage
manuel ou mécanique



Entre
5°C et 30°C

Application
manuelle




24h à 48h

Temps d'emploi



24h à 48h

Temps de
redoublement
minimum



7 jours (DTU 25.41)

Temps avant
mise en peinture

CARACTÉRISTIQUES TECHNIQUES

| | |
|-------------------------------|--|
| Usage | <ul style="list-style-type: none"> • Joints avec bandes papier Salsi entre plaques de plâtre à bords amincis/doublages • Recouvrement des vis et têtes de vis • Traitement des angles rentrants/cueillis avec bandes papier Salsi et sortants avec bandes armées Salsi ou cornières métalliques |
| Gâchage | 12 L / 25 kg - manuel ou mécanique |
| Couleur | Blanc |
| Application | Manuelle ou mécanique (avec machine à joints), entre 5°C et 30°C par tous temps |
| Temps d'emploi | 24h à 48h |
| Temps de redoublement minimum | 24h à 48h |
| Temps avant mise en peinture | 7 jours (conformément au DTU 25.41) |
| Rendement | 25 kg = 75 m ² de plaques |
| Conservation | 12 mois, à partir de la date de fabrication, dans son emballage d'origine, à l'abri du soleil, de l'humidité et du gel |
| Conditionnement | 1 palette = 50 sacs de 25 kg |
| Caractéristiques | <ul style="list-style-type: none"> • Résistance à la fissuration : pas de fissuration pour une épaisseur de 1,5 mm • Efficacité du collage de la bande \geq 1000 g |

MISE EN ŒUVRE



• Préparation

Dans un récipient propre, verser la poudre dans l'eau. Laisser reposer 2 à 3 minutes, puis malaxer jusqu'à obtenir une pâte homogène et sans grumeau. Laisser reposer 10 minutes.

• Outils

Couteau à enduire de 10 à 15 cm pour le garnissage du joint, le collage et le serrage de la bande. Platoir de 20 à 25 cm pour la couche de finition.

• Application

Application sur support sain, sec et dépolvé.

1 - Vérification du chantier

Lorsque les plaques de plâtre ou doublages ne sont pas parfaitement jointives ou en contact avec le plafond ou le sol, reboucher les espaces avec le Mortier Adhésif Mass 1 Salsi.

2 - Garnissage des joints

Garnir les joints et bords amincis avec un couteau à enduire.

3 - Collage, serrage et recouvrement de la bande

Serrer la bande (face imprimée contre plaques de plâtre ou doublages) puis la recouvrir d'enduit avec un couteau à enduire ou un platoir. Laisser sécher.

4 - Finition du joint

Appliquer une fine couche d'enduit de 20 à 30 cm de large avec un platoir et laisser sécher 7 jours (conformément au DTU 25.41).

• Nettoyage des outils : à l'eau.

