


SUSPENTE INTÉGRA₂ PHONIC

Isolation acoustique
des plafonds

La nouvelle Suspente Intégra₂ Phonic est dédiée à l'**isolation des plafonds à haute performance acoustique**.

Elle permet la fixation d'un plafond en plaque de plâtre sur un support bois ou béton.

NOUVEAU

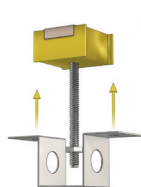


- 1 Embase de fixation métallique :**
Pour fixer la suspen- te selon 3 configurations (sous dalle de béton, sous les solives et entre les solives).
- 2 Pièce en élastomère micro-cellulaire :**
Pour atténuer la transmission des vibrations entre le support et le plafond.
- 3 Tige filetée métallique :**
Pour régler le plénum de 8 à 12 cm.
- 4 Contre-écrou métallique :**
Pour bloquer la clé.
- 5 Clé en polymère :**
Pour clipser facilement les fourrures métalliques sur lesquelles les plaques de plâtre seront vissées.



- **Gain de +6 dB** pour les bruits aériens et **+8 dB** pour les bruits de choc par rapport à une suspen- te standard

UN MONTAGE FACILE



- 1** Insérez d'abord le U métallique pour une fixation horizontale ou verticale



- 2** Vissez la clé composite sur la tige filetée

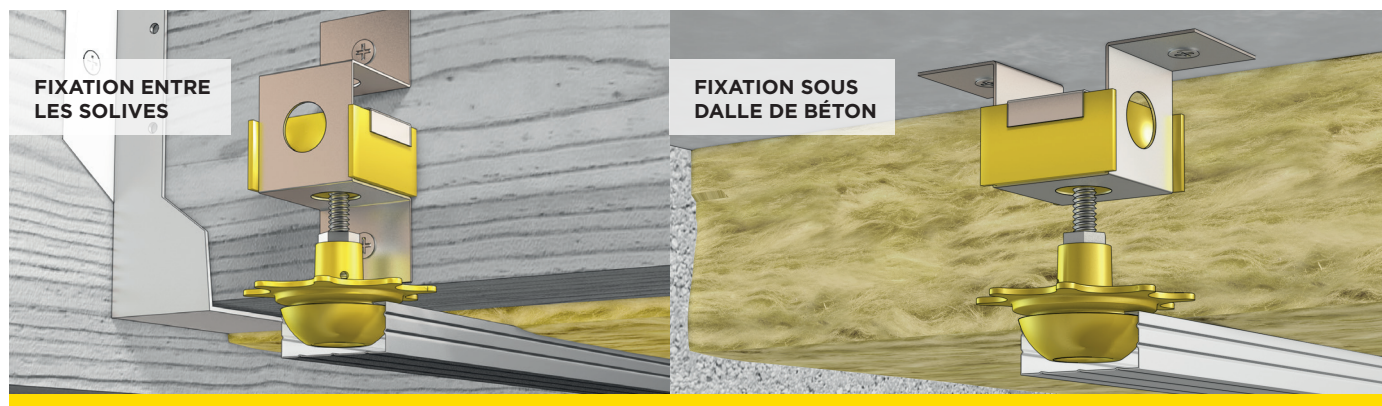


- 3** Effectuez le serrage final du contre-écrou contre la clé composite jaune

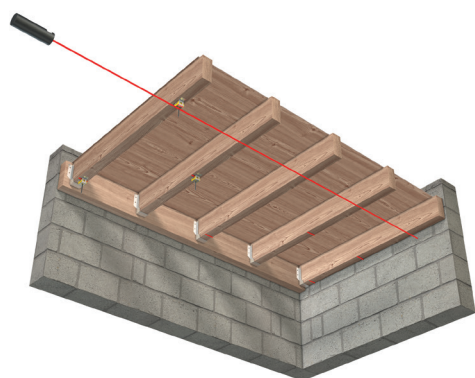
ISOVER
SAINT-GOBAIN

MISE EN ŒUVRE

UNE SUSPENTE QUI S'INTÈGRE EN PLAFOND SUR SUPPORT BOIS OU BÉTON



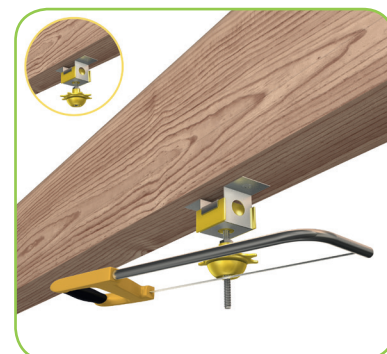
CONFIGURATION SUR SUPPORT BOIS SOUS LES SOLIVES



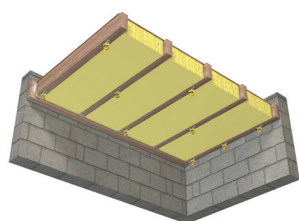
- 1** Aligner les suspentes au laser ou à la ficelle



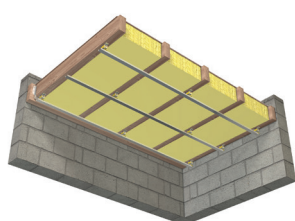
- 2** Fixer les suspentes à l'aide de 2 vis :
- Vis à bois pour un support bois (minimum 5x40 mm)
 - Cheilles et vis adaptées pour un support béton



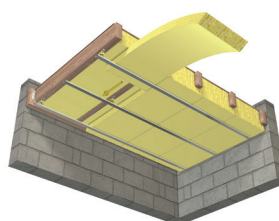
- 3** Régler la suspenste selon la hauteur de plénum souhaitée et scier au besoin la tige filetée. Visser la clé et bloquer à l'aide du contre-écrou



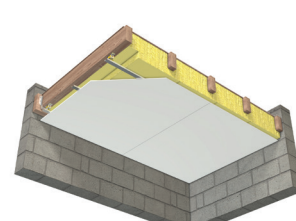
- 4** Insérer une couche de laine de verre entre les solives



- 5** Clipser les fourrures métalliques sur les clés des suspentes



- 6** Glisser une couche de laine de verre entre l'ossature métallique et le support



- 7** Fixer les plaques de plâtre à l'aide de vis TTPC et réaliser un cordon de mastic

RÉFÉRENCE ET CONDITIONNEMENT

RÉF.	PRODUIT	CONDITIONNEMENT	DISPO.
Isover		Pièces/Boîte	
14198	Suspente Intégra ₂ Phonic	25	A

Disponibilité : A, produit disponible sur stock.

L'Assistance technique pour les professionnels

0 825 000 102 Service 0,15 € / min + prix appel

Vos contacts ISOVER

Pour plus d'informations, prenez contact avec votre délégué technico-commercial ISOVER

SAINT-GOBAIN

SAINT-GOBAIN ISOVER
1, rue Gardemat Lapostol
92282 Suresnes Cedex - France
Tél. : +33 (0)1 40 99 24 00
Fax : +33 (0)1 41 44 81 40

www.isover.fr