





# REPAR'BOIS

Répare trous, fentes et angles cassés.



-  Excellente durabilité.
-  Peut être sculpté, raboté.
-  Mise en peinture 3H.

## CONDITIONS D'UTILISATION ET DE STOCKAGE

- Matériel de mise en œuvre : couteau à reboucher, lame à enduire ou lisseuse.
- Nettoyage des outils : à l'eau.
- Conservation de l'enduit : produit garanti 6 mois, après la date d'achat, dans son emballage d'origine fermé et stocké à l'abri de l'humidité.

## RECOMMANDATIONS ET PRÉCAUTIONS D'EMPLOI

- Ne pas appliquer sur du polystyrène, ni sur fonds humides.
- Ne pas appliquer à une température inférieure à +5°C et supérieure à 35°C et un taux d'hygrométrie supérieur à 80%.
- Doit être recouvert par une finition appropriée.

## PRÉPARATION DES FONDS

- Les supports doivent être durs, cohésifs, propres, sains, et secs.

## HYGIÈNE ET SÉCURITÉ

- Le port du masque est recommandé lors du ponçage.
- Apporter les résidus de produit et l'emballage à la déchetterie.
- FDS disponible sur [www.quickfds.fr](http://www.quickfds.fr) ou [www.toupret.com](http://www.toupret.com)
- Toutes les données techniques sont valables dans des conditions normales d'utilisation, avec une température ambiante de 20°C et une hygrométrie de 50 %.
- Les temps de séchage, de redoublement et de recouvrement sont donnés à titre indicatif et dépendent du support, de l'épaisseur appliquée, de la température et de l'humidité.

## SUPPORTS

- En intérieur/extérieur, s'applique sur tous supports bruts ou peints, bois et toutes essences de bois préalablement imprimés, y compris bois exotiques ainsi qu'agglomérés et contre-plaqués : volets, caissons de toit, bâtis de portes, portails, abris de jardin, poutres, clôture, portes, (escaliers), contremarches et stylobate.

## RECOUVREMENT

- Tous types de peintures, vernis et lasures.

## CARACTÉRISTIQUES

- Taux de gâchage: 1 dose d'eau pour 3 doses de poudre.
- Épaisseur d'application : illimité.
- Consommation : 1 kg de poudre comble un volume de 1 L.
- Temps d'utilisation : 30 min.
- Redoublement : 1 h 30.
- Recouvrement : 3 heures.
- Couleur : chêne naturel.

## CONDITIONNEMENT(S)

- Etui de 1 kg et de 2 kg.



Information sur le niveau d'émission de substances volatiles dans l'air intérieur, présentant un risque de toxicité par inhalation, sur une échelle de classe allant de A+ (très faibles émissions) à C (fortes émissions).

