

Rustica 17 x 27 tuile plate




Un caractère authentique

Rustica 17 x 27 tuile plate

Le pureau "brouillé" associé au coloris apporte un côté rustique et authentique à cette gamme. Le tenon d'accrochage égal à la largeur de la tuile est un plus technique.

Tuile plate.

La mise en œuvre doit être conforme aux prescriptions du DTU 40.23.



Les produit

- > Tenon d'accrochage sur toute la largeur
- > Alignement facile grâce au trait de centrage
- > Tenon d'accrochage pleine masse
- > Pureau brouillé

Pose à joints croisés

Format	17 x 27 cm	
Épaisseur	12 mm	
Recouvrement	Lattage	Quantité au m ²
7 cm	100 mm	59
8 cm	95 mm	62
9 cm	90 mm	65
Classe de relief/certification closoir	G0	
Tolérance dimensionnelle	± 2 %	
Poids de la tuile	± 1,12 kg	
Poids au m ²	± 66 - 69 - 73 kg	
Quantité par palette	1024 (≈17,5 m²)	
Poids brut par palette	± 1190 kg	

Les caractéristiques certifiées par les marques de qualité BENOR et KOMO sont l'aspect, les caractéristiques géométriques, la résistance à la rupture par flexion, l'imperméabilité (classe1 selon EN 539-1) et la résistance au gel (selon EN 539-2). Ces caractéristiques sont fixées par la norme NBN EN 1304.

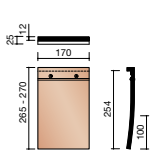
Produits siliconés.

Des contrôles ont lieu à tous les stades de la fabrication par notre laboratoire et périodiquement par un laboratoire officiel extérieur comme le prévoient les marques BENOR et KOMO.

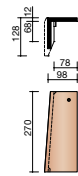


Tourbe

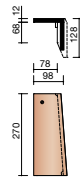
Tuile et accessoires disponibles



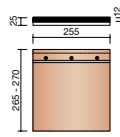
PRUST 0000
Tuile



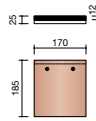
PRUST 7120
Demi-tuile de rive G spéciale (4,5 au ml)



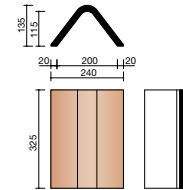
PRUST 7130
Demi-tuile de rive D spéciale (4,5 au ml)



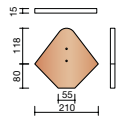
PRUST 8020
Tuile élargie (4,5 au ml)



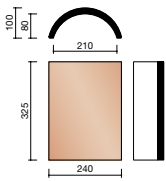
PRUST 8110
Tuile raccourcie (5,9 au ml)



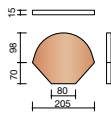
PRUST 2900
Faitière angulaire sans emboîtement (3,0 au ml)



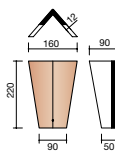
PRUST 2940
Écusson de faitière angulaire



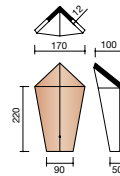
P000 3300
Faitière-arêtier 1/2 ronde sans emboîtement 210 mm (3,1 au ml)



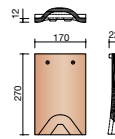
P000 3340
Écusson de faitière 1/2 ronde 210 mm



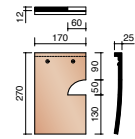
P000 3700
Arêtier cornier (10,0 au ml)



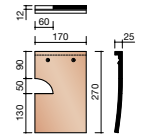
P000 3710
About arêtier cornier



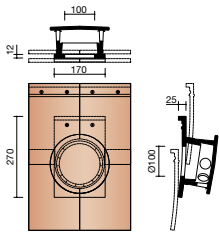
PRUST 8610
Tuile chatière sans grille (ventilation : 41 cm²) (0,05 pc / m² projeté) ❖



PRUST 8620
Tuile sous-chatière G



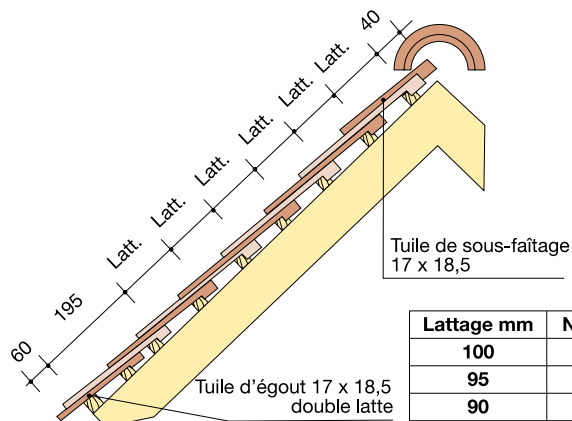
PRUST 8630
Tuile sous-chatière D



PRUST 8961
Kit tuile à douille Ø 100 mm

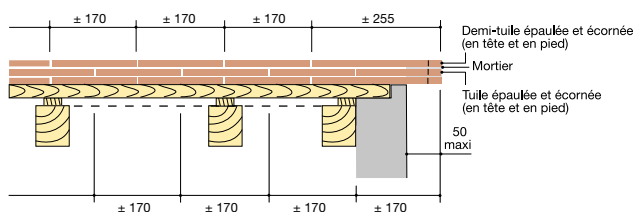
Type de pose

Cotations sur rampant



Lattage mm	Nombre/m ²	ml lattes/m ²
100	59,0	10,0
95	62,0	10,5
90	65,5	11,1

Rive débordante : pose avec tuile élargie



NB : toutes les cotes sont exprimées en mm.

Rive à rabat : pose avec demi-tuiles de rive spéciales

Les rabats se posent un rang sur deux.

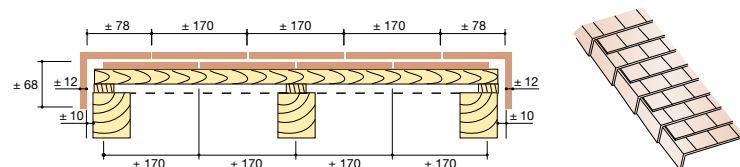


Tableau des pentes

(rampants jusqu'à 8 ml de projection horizontale). Pentes minimales d'utilisation (mesurées sur le support). Il est toujours conseillé de s'éloigner des minima.

		SANS ÉCRAN					
		Zone 1*		Zone 2*		Zone 3*	
Situation du site*	$r \geq 8$ cm	$r \geq 7$ cm	$r \geq 8$ cm	$r \geq 7$ cm	$r \geq 9$ cm	$r \geq 8$ cm	
	% deg.	% deg.	% deg.	% deg.	% deg.	% deg.	
Protégé	70 35,00	80 38,70	70 35,00	80 38,70	80 38,70	90 42,00	
Normal	80 38,70	90 42,00	90 42,00	100 45,00	100 45,00	100 47,70	
Exposé	100 45,00	110 47,70	110 47,70	120 50,20	115 49,00	125 51,30	

		AVEC ÉCRAN					
		Zone 1*		Zone 2*		Zone 3*	
Situation du site*	$r \geq 8$ cm	$r \geq 7$ cm	$r \geq 8$ cm	$r \geq 7$ cm	$r \geq 9$ cm	$r \geq 8$ cm	
	% deg.	% deg.	% deg.	% deg.	% deg.	% deg.	
Protégé	60 31,00	70 35,00	60 31,00	70 35,00	70 35,00	80 38,70	
Normal	70 35,00	80 38,70	80 38,70	85 40,40	85 40,40	95 43,50	
Exposé	85 40,40	95 43,50	95 43,50	105 46,40	100 45,00	110 47,70	

r = recouvrement minimal des tuiles.

* Pour la définition du site, se reporter au DTU. Pour les zones, voir carte ci-contre.

Zones climatiques



- Zone 1 : au-dessous de 200 m
- Zone 2 : entre 200 m et 500 m
- Zone 3 : au-dessus de 500 m

Nos réalisations



Rustica - Tourbe



Rustica - Tourbe



Rustica - Tourbe

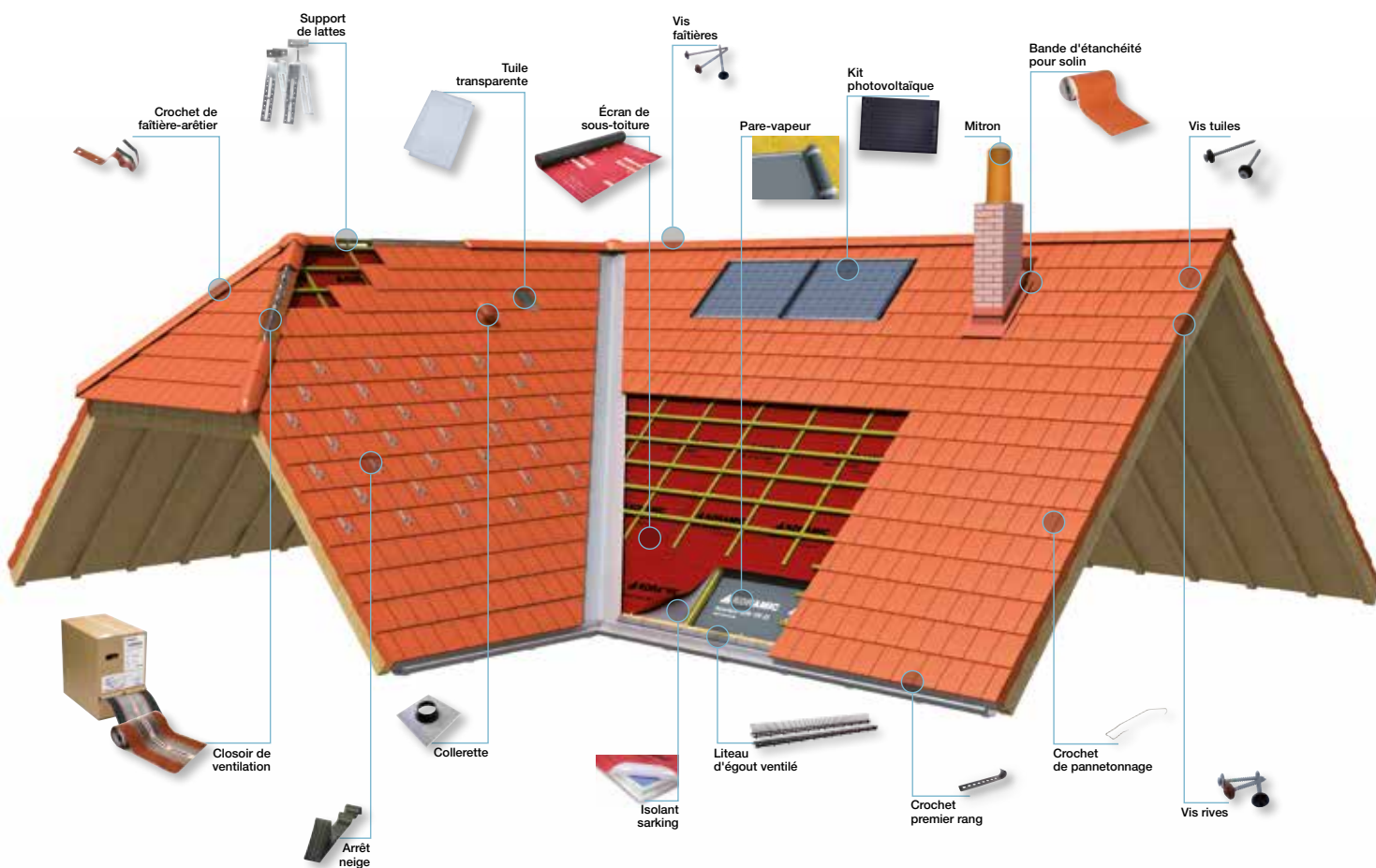
Une offre pour toutes les toitures

40 modèles de tuiles, plus de 210 coloris.

Tuiles plates Aléonard Saint-Vincent, Pontigny, Esprit Patrimoine, Monuments Historiques, Émaillées ● **Tuiles plates** 18 x 38 Écaille Patina-Vieux vinzel, 18 x 38 Écaille, 16 x 38 Écaille, Tempo, Plate 301 17 x 27, **Rustica 17 x 27**, Gayane 17 x 27 ● **Tuiles contemporaines** Prima, Ultima TFP®, Elfino ● **Tuiles à aspect plat** Nueva, Actua, Actua Duplex, Datura, Lisséa, Vauban 2 Droite, Vauban 2 Écaille ● **Tuiles à onde douce** Opalys, Jura Nova, JPV 2, Alegra, Panne, Panne TFP, VHV V, OVH V, Galbée 401, Vieille Panne 451, Tempête 18, Tempête 993, Tempête 44 ● **Tuiles à côte** Optima, Méga S, Tradi 12, Losangée, Standard S ● **Tuiles à fort galbe** Kanal 10, Romane 1.2.

Demandez conseil à votre revendeur.

Une gamme complète d'accessoires techniques



NATUREL. Nos tuiles terre cuite sont issues de la nature et élaborées dans le plus grand respect de ses ressources, offrant une solution durable, authentique et esthétique pour la construction de maisons d'habitation. Les tuiles en terre cuite disposent d'une FDES (Fiche de Déclaration Environnementale et Sanitaires). Elles s'inscrivent ainsi parfaitement dans la démarche HQE® (Haute Qualité Environnementale).



Wienerberger S.A.S
8, rue du Canal - Achenheim
67087 Strasbourg Cedex 2
Tél. 03 90 64 64 64
Fax 03 90 64 64 61

Toutes nos solutions
sur wienerberger.fr

