








# INFORMATIONS PRODUIT

## Gamme DIVERA

Accès d'angle pivotant 2 volets D22DE2B / Paroi fixe en ligne D22FF

-  Verre Sécurit 6 mm
-  Traitement anti-traces Aquaperle intégré
-  Hauteur standard 2000 mm
-  Largeur porte jusqu'à 1100 mm
-  Fermeture magnétique
-  Sur-mesure possible
-  Nombre de colis



↑ DIVERA paroi fixe en ligne D22FF +  
porte pivotante D22DE2B PP +  
paroi fixe en ligne D22FF

- **Gamme** DIVERA
- **Produits** D22DE2B - Accès d'angle pivotant 2 volets  
D22FF - Paroi fixe en ligne
- **Largeurs** Porte standard - 800 / 900 / 1000 / 1100 mm / Sur-mesure - jusqu'à 1200 mm  
Paroi fixe standard - 200 / 300 / 400 / 500 mm
- **Hauteurs** Standard - 2000 mm / Sur-mesure - 2001 mm
- **Finition** Poli-brillant
- **Vitrage** Verre Sécurit 6 mm Transparent

### ● Plages de réglage / dimensions pour receveur acceptées

**Montage en angle** : 30 mm de compensation par côté (-20 mm ; +10 mm)

Normes Européennes : EN 14428:2008+A1 / EN 12020-1 / NF ISO 2409 / EN 12020-1

Garantie produits pendant 5 ans | Garantie du maintien en stock des pièces détachées interchangeables pendant 10 ans

Cette fiche produit est utilisée à titre d'information et comme support de travail. Les ajustements complémentaires selon les spécificités du client doivent être pris en considération. Les finitions et/ou mesures spéciales ne seront ni reprises, ni échangées en cas de mauvaise prise de côtes. Dimension en mm. Sous réserve de modifications techniques. Photos non contractuelles.

## LE DESIGN

### + Poignée ergonomique

- Vue extérieure



### + La stabilisation

- Le renfort d'angle intégré, dont la longueur est adaptée à la dimension de la paroi fixe, offre une stabilité optimale



## LES + TECHNIQUES

### + Le confort de pose du profilé de compensation mural

- Permet un réglage de 20 mm
- Les caches chromés pour une finition élégante



### + L'étanchéité

- Le profilé de seuil discret pour une meilleure étanchéité inclus



### + Le principe d'assemblage de la porte et de la paroi fixe à 90°

- Système de clipsage sans vis à 90° garantissant l'étanchéité et une finition irréprochable




## COMPOSÉE DES ÉLÉMENTS PIVOTANTS D22DE2B PP ET DE 2 PAROIS FIXES D22FF



### Les combinaisons possibles

1 Éléments angle pivotant D22DE2B PP	2 Parois fixes en ligne D22FF x2									
	200	300	400	500	300	400	500	400	500	500
	200	200	200	200	300	300	300	400	400	500
600	800x800	900x800 ou 800x900	1000x800 ou 800x1000	1100x800 ou 800x1100	900x900	1000x900 ou 900x1000	1100x900 ou 900x1100	1000x1000	1100x1000 ou 1000x1100	1100x1100



### D22FPG | Pince renfort d'angle pour gamme DIVERA

Largeur receveur	Référence
Pièce de fixation pour montage de 2 parois fixes à 90°	D22FPG.10