



# RECEVEURS DE DOUCHES (ACRYLIQUE) PLANE0

## INFORMATION SUR LE PRODUIT

### 1 . POSITION













<b>Modèle</b>	<b>UDA1680PLA2V</b>
Collection	Planeo
PROJECTS	 PLUS
Largeur	800 mm
Hauteur	48 mm
Profondeur	25 mm
Longueur	1600 mm
Poids	24,5 kg
Description	<p>Informations techniques: Peut être découpé sur chantier, La finition antidérapante VILBOGRIP (catégorie antidérapante C) peut être commandée en option dans la couleur 01, <b>Tous les receveurs de douche dans les couleurs ColorLine sont classés en catégorie antidérapante B. Les couleurs StoneLook sont classées en catégorie antidérapante A. La couleur Blanc est classée en catégorie antidérapante A.</b> Les receveurs de douche RockLite peuvent être découpés selon les instructions d'installation ; la partie grisée dans le croquis technique représente la zone pouvant être découpée. Les côtés découpés doivent être placés contre le mur ou le receveur doit être encastré au sol, Receveur accessible avec encastrément à fleur.</p> <p>Cache bonde d'écoulement en acier inoxydable brossé « Pure Metal »</p> <p>Ne fait pas partie de la livraison: Support/pieds et bonde Diamètre: 90 mm</p>
Material	Acrylique

Textes d'appel d'offres

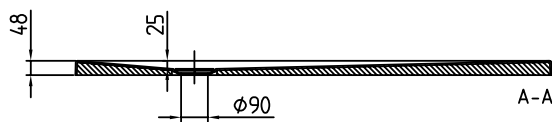
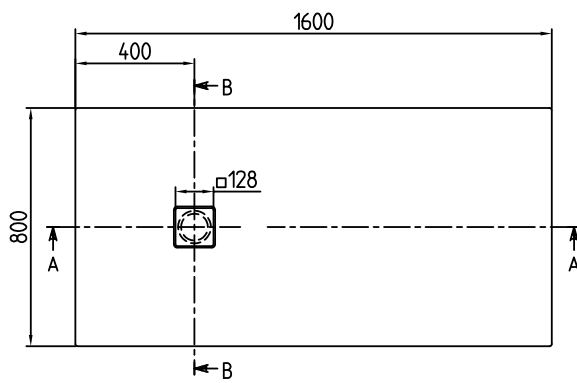
Planeo; Receveur de douche en RockLite; Dimensions: 1600 x 800 x 48 mm; Rectangulaire; Acrylique; Cache bonde d'écoulement en acier inoxydable brossé « Pure Metal »; Ne fait pas partie de la livraison: Support/pieds et bonde; Diamètre: 90 mm; Informations techniques: Peut être découpé sur chantier, La finition antidérapante VILBOGRIP (catégorie antidérapante C) peut être commandée en option dans la couleur 01, **Tous les receveurs de douche dans les couleurs ColorLine sont classés en catégorie antidérapante B. Les couleurs StoneLook sont classées en catégorie antidérapante A. La couleur Blanc est classée en catégorie antidérapante A.**, Les receveurs de douche RockLite peuvent être découpés selon les instructions d'installation ; la partie grisée dans le croquis technique représente la zone pouvant être découpée. Les côtés découpés doivent être placés contre le mur ou le receveur doit être encastré au sol, Receveur accessible avec encastrement à fleur.


COULEURS

APERÇU	NOM DE COULEUR	CODE ARTICLE	EAN
	Nature Creme	UDA1680PLA2V-2N	4051202998486
	Crème	UDA1680PLA2V-2S	4051202997441
	Blanc	UDA1680PLA2V-01	4051202996406
	Nature Anthracite	UDA1680PLA2V-1N	4051202998226
	Anthracite	UDA1680PLA2V-1S	4051202997182
	Nature Grey	UDA1680PLA2V-3N	4051202998745
	Grey	UDA1680PLA2V-3S	4051202997700
	Nature Sand	UDA1680PLA2V-4N	4051202999001
	Brown	UDA1680PLA2V-4S	4051202997960
	Nature White	UDA1680PLA2V-5N	4051202999261
	Stone White	UDA1680PLA2V-RW	4051202996925

CROQUIS TECHNIQUES

UDA1680PLA2V



PLANE 1600x800 UDA1680PLA2V	 Villeroy & Boch 1748
V01 / 27-03-2019	