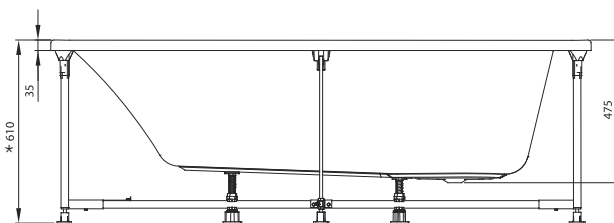
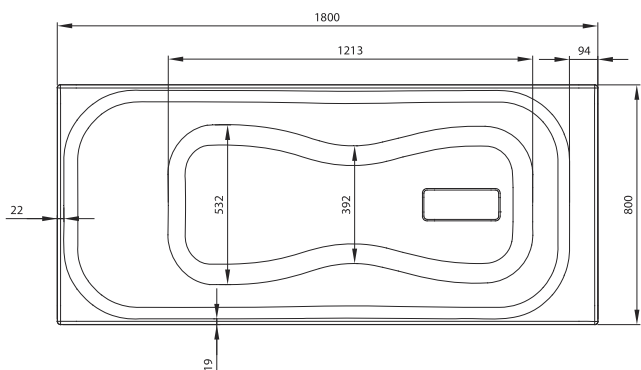


Zumba 180 x 80

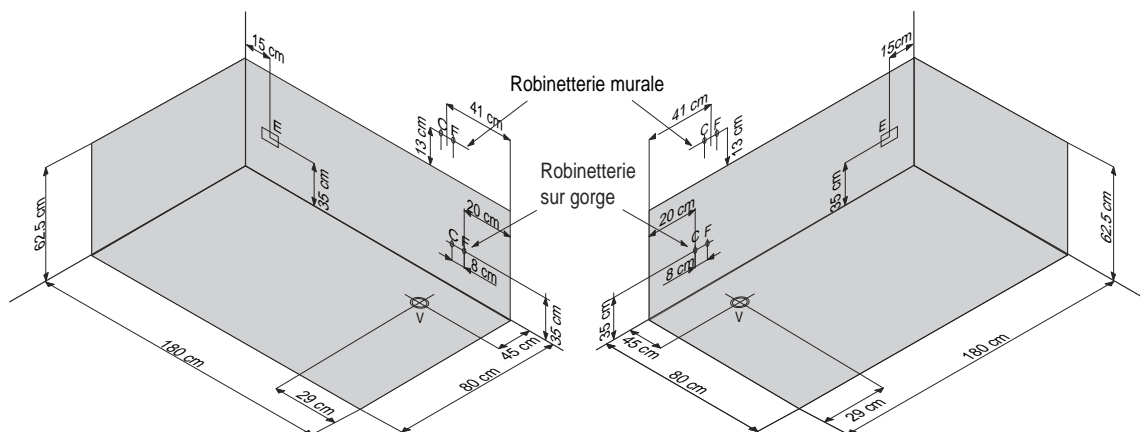
litrage au vidage	pois de la baignoire équipée d'un système Mixte en kg	pois emballé avec palette et système Mixte en kg
260	76	92

Dimensions de la baignoire (en mm)



* Cette cote correspond à la hauteur de la baignoire équipée d'un tablier. Réglage des pieds +/- 5 mm.

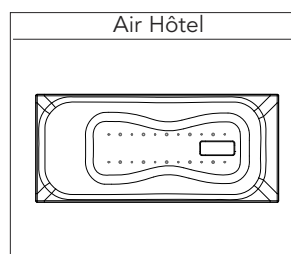
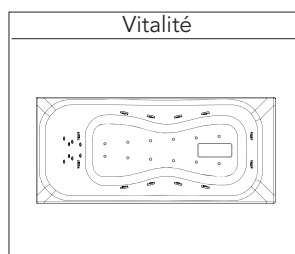
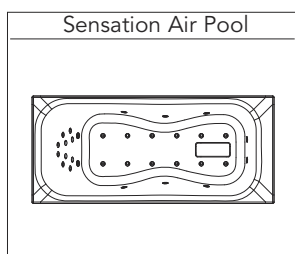
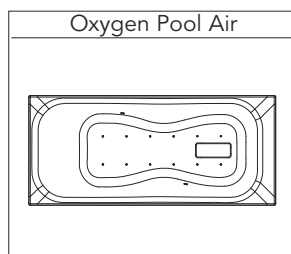
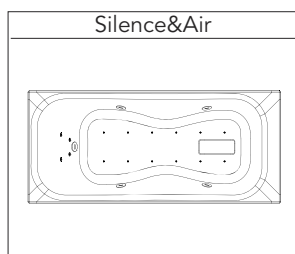
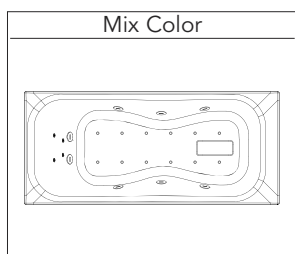
Schéma technique de pré-installation (en cm)



C - Arrivée d'eau chaude pour robinetterie Ø 16 mm
F - Arrivée d'eau froide pour robinetterie Ø 16 mm
V - Vidage Ø 40 mm
E - Alimentation électrique pour hydromassage IPX5

N.B. L'installation doit être effectuée après pose de carrelage et murs finis. Pour l'alimentation électrique et hydraulique, se référer à la notice d'installation fournie avec la baignoire

Emplacement des injecteurs et buses, selon le système



Emplacement des moteurs : sous la tête

Préparation de Commande

À joindre à votre commande

E-mail : kinedo-balneospa@kinedo.com / Fax : 04 42 71 51 00

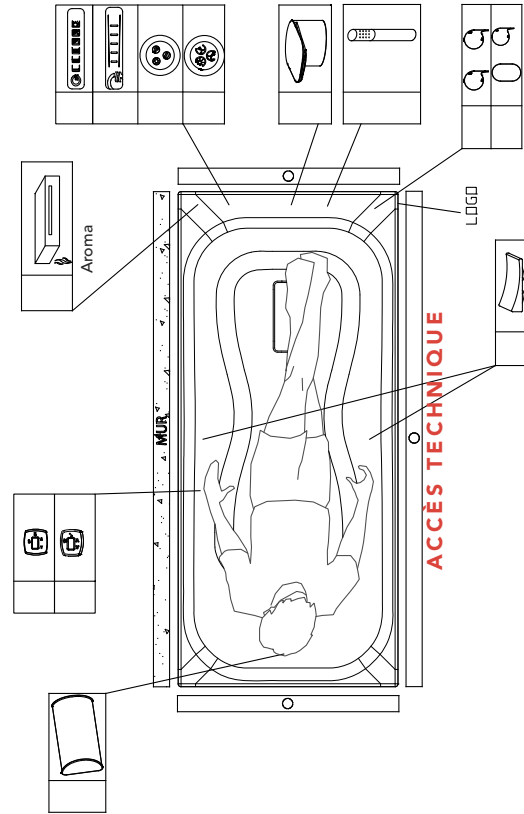
Devis en ligne

n°

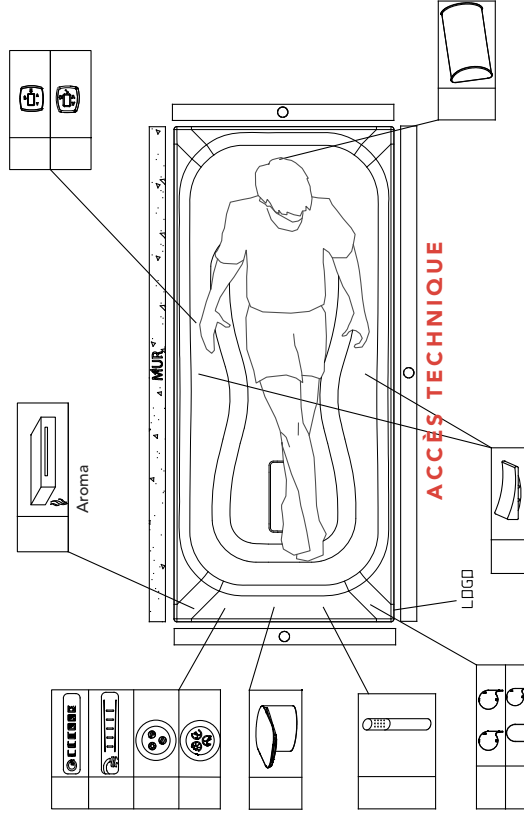
RENSEIGNEMENTS IMPORTANTS CONCERNANT LA COMMANDE DE VOTRE BAIGNOIRE Zumba 180 x 80

Cette baignoire est disponible en version tête à droite ou tête à gauche. Merci de cocher les éléments optionnels que vous souhaitez installer sur votre baignoire (robinetterie, tabliers). **Sont livrés de série** : appuie-tête, vidage chromé ; sur les systèmes Mix Color, Silence & Air, Vitalité, Oxygen Pool Air et Air Hôtel : sur le système Sensation Air Pool : spot Chromo, diffuseur Aromatherm Premium, connexion Bluetooth. Tous les éléments optionnels ou de série sont livrés pré-installés sur la baignoire, conformément au schéma ci-dessous. Si toutefois, vous souhaitez recevoir ces éléments non montés, merci de le préciser dans la partie "Modifications spécifiques", ci-dessous.

installation tête à gauche



installation tête à droite



Modifications spécifiques

- Clavier non monté
- Bec verseur/Cascade non monté
- Alimentation par le vidage (en remplacement du vidage standard)
- Robinetterie non montée

Additif à la commande N° ... de la part de ...

- Système choisi : Mix Color Silence&Air Sensation Air Pool Air Hôtel
- Vitalité Oxygen Pool Air
- Tablier : **Acrylique** façade côté **Bi-matière façade** : * simple verre noir foncé façade foncé côté
- blanc façade noir façade aluminium laqué rouge clair façade clair côté
- blanc côté noir côté **Bi-matière côté**
- Pare bain**

Cachet du distributeur

* Façade : bi-matière / Retour : acrylique spécial pour tablier bi-matière

Possibilité de configuration îlot pour les tabliers verre, bi-matière et effet bois