Notice de pose

LE MATÉRIEL

visseuse scie

Pour une hauteur supérieure à 1m10, sceller les poteaux.

1 - Positionner les poteaux en respectant l'entraxe

2 - Couper 2 des tasseaux 22x75 comme indiqué
- Traiter les coupes avec un produit adapté

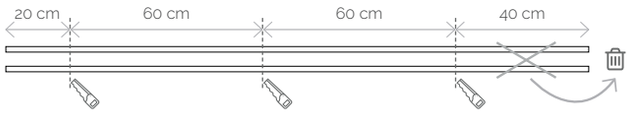

3 - Dans les rainures des poteaux, placer les tasseaux à la verticale
- Au dessus de chaque tasseau vertical en mettre un à l'horizontale

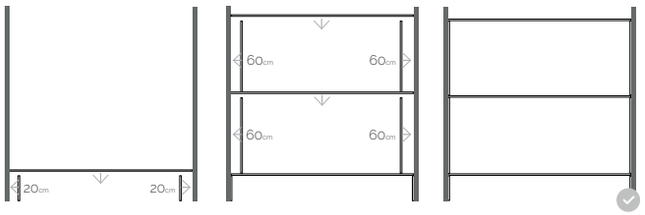

4 - Placer vos lames comme vous le souhaitez
- Visser les lames sur chaque tasseau

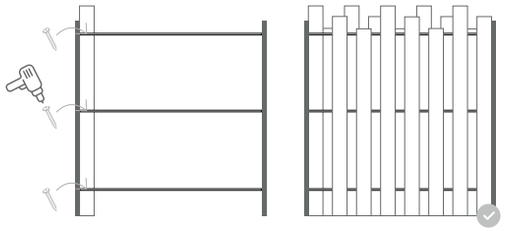

DEBARGE

Verti WOOD

La clôture verticale

debarge.fr

Tél : +33 (0)3 21 43 22 98
Fax : +33 (0)3 21 43 62 97
Mail : contact@debarge.fr
1535 boulevard Fernand Darchicourt
62110 HENIN-BEAUMONT

Photos non contractuelles - Conception Graphique : Debarge
Crédits Photos : Debarge - Tous droits réservés - 2020-2021

DEBARGE

Verti WOOD

La clôture verticale

PRINCIPES DE POSE

ASPECT
Brut

SECTION LAME
22 x 150

TRAITEMENT
Classe III - Brun

ESSENCE
Sapin du Nord

Verti WOOD

La clôture verticale

COMPOSITION DU KIT

Vertiwood

5 LAMES DE 22x150 EN 1M70
5 LAMES DE 22x150 EN 1M80
5 LAMES DE 22x150 EN 1M90
5 TASSEAUX DE 20x75 EN 1M80
90 VIS INOX A2- 4x40
✚ **1 NOTICE DE POSE**

Versowood

5 LAMES DE 22x150 EN 1M70
5 LAMES DE 22x150 EN 1M80
5 LAMES DE 22x150 EN 1M90
90 VIS INOX A2 - 4x40
✚ **1 NOTICE DE POSE**

LIVRAISON : **En kit**
CONDITIONNEMENT: **12 kits par palette**

Assemblage en "Alterné"

ou en "Monoface"

Un Système Innovant
15 lames de 3 hauteurs différentes disposées verticalement, une touche d'originalité pour votre extérieur.

Personnalisable
Laissez libre court à votre imagination pour l'assemblage De multiples possibilités de montage en « alterné », en « monoface » ou en pente. La Vertiwood est tout terrain.

Facile à poser

EXEMPLES DE MONTAGE

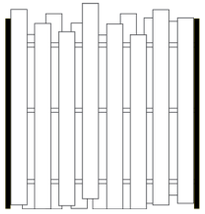

- En Alterné -

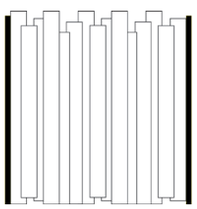

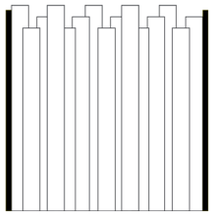

- Monoface -

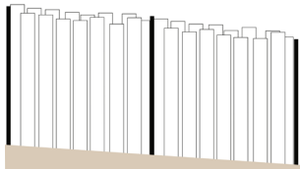

- S'adapte a tout type de terrain -

Le + DEBARGE

La clôture Vertiwood est compatible avec les poteaux Master et First de la gamme EVOLUCLOS® et les poteaux H bois rainurés de 21 mm. (non fournis)

GARANTIE 10 ANS
La garantie porte sur les attaques de termites et les champignons et se limite au remplacement des lames hors pose.

Photos non contractuelles - Conception Graphique : Debarge - Crédits Photos: Debarge
Tous droits réservés - 2020-2021