



PENEZ HERMAN
LE SPÉCIALISTE DE VOTRE AMÉNAGEMENT EXTÉRIEUR

Chamörin
DECO • JARDINS & TERRASSES

BORDURE DE SOUTÈNEMENT PLANCHE D'ALIGNEMENT RECYLAT NOIR



Référence : 54112

EAN : 4250166610896

LE + PRODUIT

100% recyclé et recyclable.

Imputrescible, excellente tenue
dans le temps.

CARACTÉRISTIQUES

Composition : Plastique recyclé

Couleur : Noir

Origine : Allemagne

Dimensions : 200 x 3 x 10 cm

Poids : 5,6 kg

Qté/Pal : 160 pièces

UTILISATION

Bordure de soutènement robuste composée de mur en L, d'angle sortant et de planche d'alignement pour une stabilité optimale.

Conçu en plastique recyclé injecté, cette masse pleine lourde dispose d'une excellente assise.

En limite de terrain, ce produit permet la réalisation de retenue de terre.

Plusieurs hauteurs disponibles.
Nous consulter.



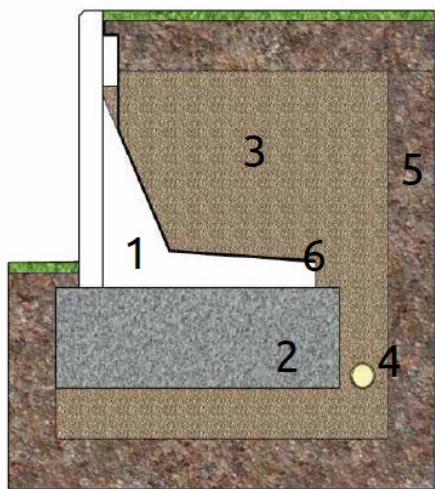


PENEZ HERMAN
LE SPÉCIALISTE DE VOTRE AMÉNAGEMENT EXTÉRIEUR

Chamörin
DECO • JARDINS & TERRASSES

CONSEILS DE POSE BORDURE DE SOUTÈNEMENT

SCHEMA D'INSTALLATION MUR EN L

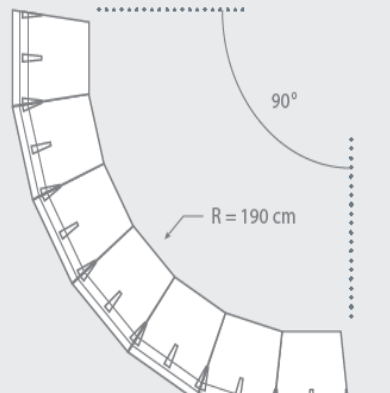


1. Mur en L
2. Fondation en béton
3. Remblai (matériau résistant au gel)
4. Drainage
5. Terre
6. EPDM (bande d'étanchéité)



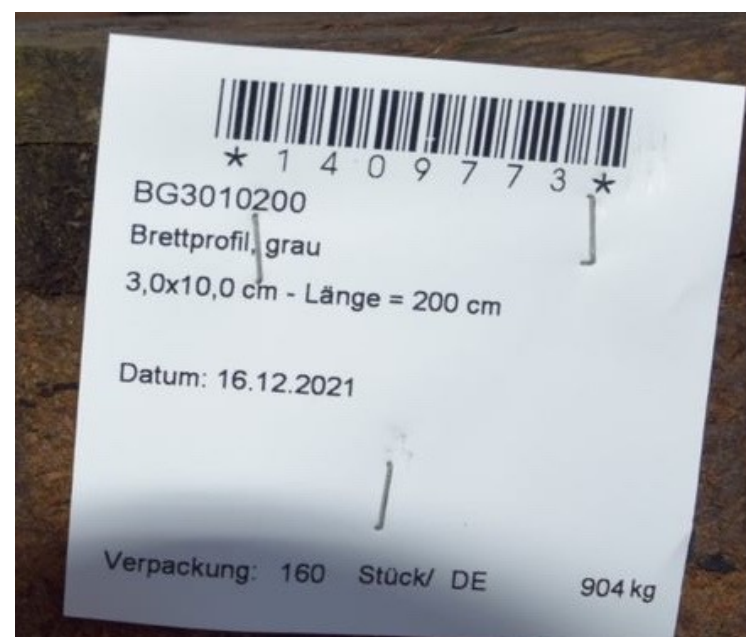
CONSEILS ET ASTUCES

Réalisation de courbe possible grâce à sept éléments standards.



1. Marquer la zone à délimiter avec un cordon ;
2. Creuser une tranchée et compacter le sol. Les dimensions dépendent de la taille des murs ;
3. Utiliser un mélange minéral comme matériau de protection contre le gel afin de créer une couche de drainage appropriée ;
4. Réaliser une fondation béton (classe de production C16/20) et laisser sécher pendant 4-7 jours ;
5. Placer les murs en L sur la fondation en béton. Veiller à ce qu'ils soient bien alignés et installés verticalement ;
6. Visser plusieurs murs en L ensemble en utilisant des planches d'alignement et des vis à bois en acier inoxydable (6 x 60 mm) à l'intérieur comme suit : 1 planche à environ 5 cm du bord supérieur du mur en L (min. 3 vis par mur et planche).

PACKAGING



SPÉCIFICATIONS



Le produit n'est pas soumis à la déclaration REACH et ne possède pas de déclaration de performance (DOP).

PENEZ HERMAN et CHAMORIN déclinent toute responsabilité en cas de non respect des instructions de pose. Poser veut dire accepter, cela signifie qu'après la pose, plus aucune réclamation ne sera possible sauf pour vices cachés.