

GAMME

LOFT

CHÊNE RUSTIQUE



- Qualité et robustesse du bois: très grande durabilité (garantie 30 ans)
- Chaleur et confort du bois
- Meilleure isolation phonique qu'une porte en métal
- Possibilité de vitrage dépoli pour séparer les espaces privés (WC, salle de bains...)
- Large choix d'options disponibles: charnières invisibles, serrure magnétique, plinthe escamotable
- Vitrage très résistant: 6 mm trempé

En noir, en blanc ou en couleur, les portes Atelier, Fabrica, Factory sont personnalisables. Le modèle Fabrica est la porte d'intérieur pleine coordonnée au modèle Atelier.



Chêne rustique



Âme pleine
Bois massif (3 plis)



Huisserie
100% bois



medium



feuille de bois 6/10'

Atelier

Chêne rustique



Chêne rustique brossé
 finition Anthracite sombre,
 vitrage dépoli

Fabrica

Chêne rustique



Chêne rustique brossé finition
RAL9005 noir foncé

Factory

Chêne rustique



Chêne rustique brossé
 finition Gris souris RAL7005,
 vitrage transparent avec liseré

Option économique huisserie plaquée disponible sur ces modèles avec une garantie de 2 ans au lieu de 30 ans



Atelier et Fabrica Chêne brossé finition RAL 9005 noir foncé.



Rive droite
€€€

À rive droite par défaut, disponible à recouvrement sur demande
€€€

Vitrages portes disponibles (6 mm, trempé)

	ATELIER	FACTORY
Clair transparent	✓	✓
Dépoli	✓	✓
Transparent avec liseré	-	✓

Couleurs disponibles, brossées



* Personnalisation en option

Huisserie KM1 PORTE A RIVE DROITE : Pose fin de chantier

A noter : dimensions valables pour des portes en standard uniquement

Pourquoi choisir une huisserie KM1 ?

Idéale pour les constructions neuves ou en rénovation (après dépose des huisseries) pour cloisons de 72 et 98 mm et de 105 à 400 mm :

- Evite les vols sur le chantier
- Pose idéale pour produit fini
- Permet le choix du modèle, de l'essence et du sens de l'ouverture au dernier moment
- Permet la poursuite du chantier sans contrainte d'approvisionnement du bloc-porte
- Permet l'habillage de l'épaisseur du mur ou des cloisons
- Pose simplifiée du bloc-porte

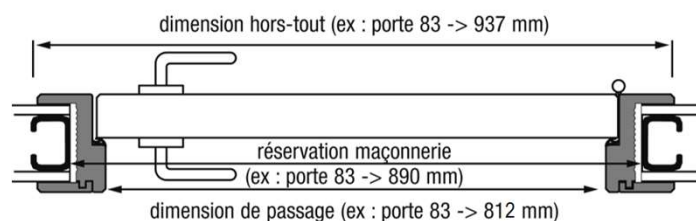
Conforme à la RE 2020 : jeu sous porte 10 mm

Réservation à communiquer au plaquiste

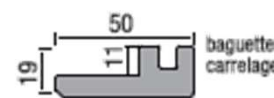
Référence porte		Dimension de passage (mm)		Dimension hors-tout (mm)		Réservation maçonnerie sans pré-cadre	
Hauteur	Largeur	Hauteur	Largeur	Hauteur	Largeur	Hauteur	Largeur
BLOC-PORTE 1 VANTAIL							
2040	630	2041	612	2103 jeu sous porte 10 mm inclus	736	2082 sol fini	690
	730		712		836		790
	830		812		936		890
	930		912		1036		990
BLOC-PORTE 2 VANTAUX							
2040	1260 et 1260T	2041	1231	2103 jeu sous porte 10 mm inclus	1355	2082 sol fini	1307
	1460		1431		1555		1507
	1660		1631		1755		1707
	1860		1831		1955		1907
OPTION : Porte avec jeu sous porte de 20 mm.						9 mm	2x7mm
Même réservation et porte plus courte 2030.						7 mm	2x5mm

OPTION : Porte avec jeu sous porte de 20 mm.
Même réservation et porte plus courte 2030.

Arrêt du carrelage au sol dans l'alignement de la cloison côté porte



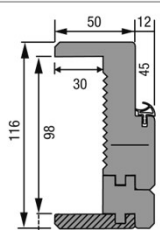
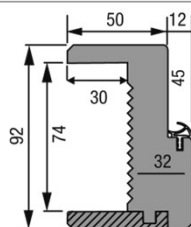
OPTION POUR FAÏENCE MURALE :
Pour cloison avec une face carrelée jeu de baguette à talon coupé à 45°



Huisseries 100% bois

KM1 cloison 98 mm rive droite et de 105 à 400 mm

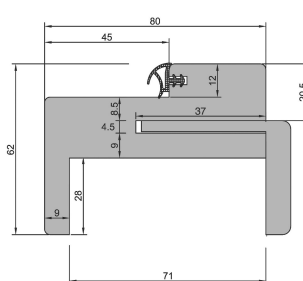
KM1 cloison 72 mm rive droite



Elargisseur KM1 jusqu'à cloison de 400 mm



Huisseries plaquées chêne



Avec élargisseur

