

4A | Gamme béton RRBK-RREK

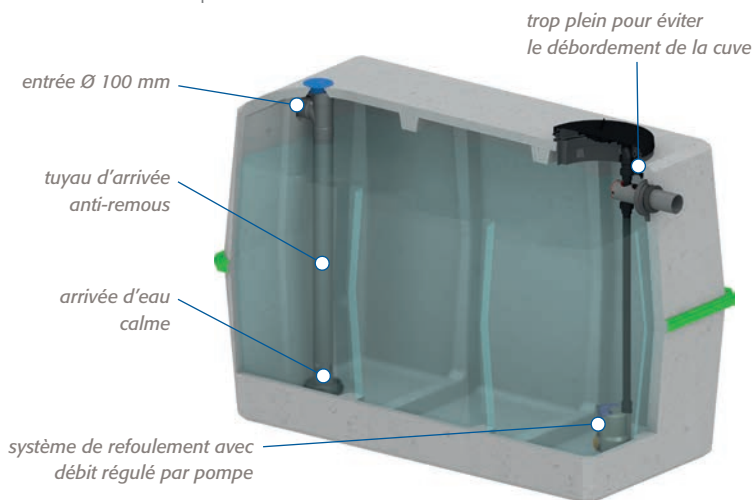
- Anneaux de levage
- 1 ou 2 tampons de visite
- Rehausse disponible

La Pack'eau Rétention avec débit régulé par pompe est destinée à recevoir les eaux de pluie provenant de la toiture et d'autres surfaces imperméabilisées et à les rejeter à l'exutoire avec un débit calibré allant de 0.2 l/s à 2.7 l/s. Les raccordements en entrée et sortie sont prévus pour du tuyau PVC diamètre 100 mm extérieur.


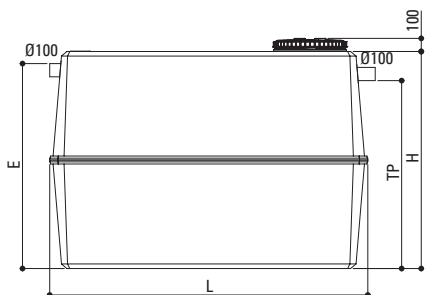
Cette solution est préconisée lorsque le rejet gravitaire est impossible ou engendre des coûts de terrassement conséquents.

Réf.	Volume utile (litres)	Poids (kg)	Longueur L (m)	Largeur l (m)	Hauteur H (m)	Entrée E (m)	Trop plein TP (m)	ØTV (mm)	Nbre TV
30RRBK	3000	1550	2,40	1,20	1,65	1,45	1,40	400/550	1
40RRBK	4000	1840	2,40	1,54	1,65	1,45	1,40	400/550	1
50RRBK	5000	2300	2,45	1,64	1,89	1,70	1,70	400/550	1
30RREK*	3000	1600	3,10	1,20	1,30	1,10	1,05	400/550	1
40RREK*	4000	1900	3,10	1,20	1,60	1,40	1,35	400/550	1
50RREK*	5000	2500	3,10	1,50	1,60	1,40	1,35	400/550	1
60RRBK	6000	3900	3,20	2,40	1,40	1,09	1,02	600/780	2
70RRBK	7000	4100	3,20	2,40	1,55	1,26	1,19	600/780	2
80RRBK	8000	4400	3,20	2,40	1,70	1,43	1,36	600/780	2
90RRBK	9000	4600	3,20	2,40	1,90	1,60	1,53	600/780	2
100RRBK	10000	5000	3,20	2,40	2,05	1,77	1,70	600/780	2

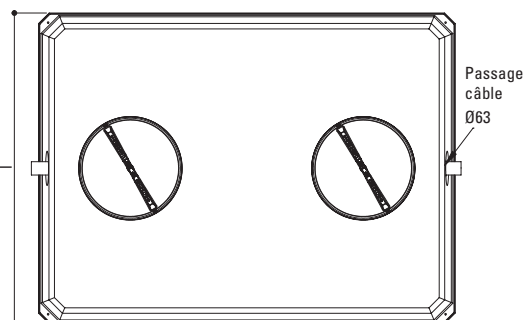
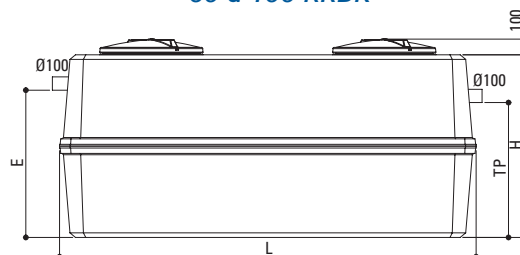
* Ces cuves sont disponibles sur les départements couverts par notre usine du Gard (30)



30 à 50 RRBK / RREK



60 à 100 RRBK



Accessoires

Rehausse à clipser en polyéthylène pour cuves de 3000 à 5000 l avec coupe possible tous les 5 cm. Elle reçoit le couvercle de la cuve.

- RHE5P** ajustable de 50 à 10 cm
- RHE2P** ajustable de 20 à 10 cm



Rehausse à visser en polyéthylène pour cuves de 6000 à 10000 l. Elle reçoit le couvercle de la cuve.

- RHV65P** hauteur 20 cm
- RHV66P** hauteur 33 cm

