






## INFORMATIONS PRODUIT

### Gamme ARELIA

#### Accès d'angle coulissant 2 volets D20SE2

-  Verre Sécurit 5 mm
-  Traitement anti-traces Aquaperle intégré
-  Hauteur standard 1900 mm
-  Largeur porte jusqu'à 1000 mm
-  Fermeture magnétique



↑ ARELIA Accès d'angle coulissant quart de rond  
(Finition Argent Poli)

- **Gamme** ARELIA
- **Produits** D20SE2 - Accès d'angle coulissant 2 volets
- **Largeurs** Porte standard - 700 / 800 / 900 / 1000 mm
- **Hauteur** Porte standard 1900 mm
- **Finition** Argent Poli
- **Vitrage** Verre Sécurit 5 mm Transparent

#### ● Plages de réglage / dimensions pour receveur acceptées

**Accès d'angle** : 30 mm de compensation par côté - (standard : -23 mm; +7 mm)

Normes Européennes : EN 14428:2008+A1 / EN 12020-1 / NF ISO 2409 / EN 12020-1

Garantie produits pendant 5 ans | Garantie du maintien en stock des pièces détachées interchangeables pendant 10 ans

Cette fiche produit est utilisée à titre d'information et comme support de travail. Les ajustements complémentaires selon les spécificités du client doivent être pris en considération. Les finitions et/ou mesures spéciales ne seront ni reprises, ni échangées en cas de mauvaise prise de cotes. Dimension en mm. Sous réserve de modifications techniques. Photos non contractuelles.

## LE DESIGN

### La poignée chromée

- Poignée ergonomique universelle pour toutes les portes sauf D20K & D20S3



### La jonction murale (1-2)

- Extra-plat

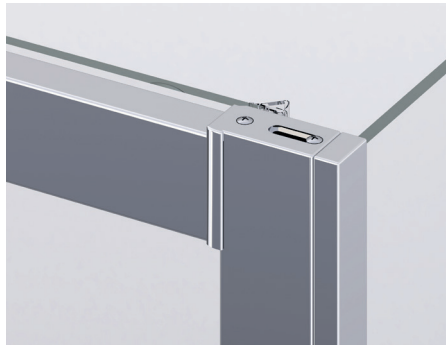


### Le pivot décalé

### Le joint d'étanchéité bas de porte en une seule partie



## LES + TECHNIQUES



### Le principe d'assemblage de la porte et de la paroi fixe à 90°

- Système de clipsage à 90° garantissant l'étanchéité et une finition irréprochable
- Adaptabilité pour un montage à l'italienne



### La compensation murale

- Permet 30 mm de réglage pour une porte et 25 mm pour la paroi fixe
- Ne nécessite pas de perçage
- Une seule vis de blocage après ajustement