



BEIGE



GRIS




GRAFITO



TURQUESA

Los colores de las piezas de este catálogo son orientativos. The colours shown in this catalogue are for guidance only.



60x60 cm.
23.6x23.6 inches

Bali




Bali Antideslizante
G.254

59,3x59,3 cm
23.3x23.3 inches

Bali-R



Bali-R Antideslizante
G.295



30x60 cm.
11.8x23.6 inches.

Bali

G.134



Bali Antideslizante
G.134



15x15 cm.
6.0x6.0 inches.

Bali-R

G.200

Bali-R Brillo

G.200



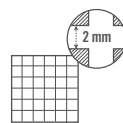
30x30 cm.
11.8x11.8 inches.

Bali

G.297



Bali Antideslizante
G.297



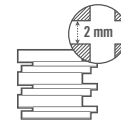
(*) 30x30 cm. aprox.
11.8x11.8 inches. approx.

Mosaico Bali

G.75



Mosaico Bali Antideslizante
G.75



(*) 30x30 cm. aprox.
11.8x11.8 inches. approx.

Mosaico Sanur

G.61

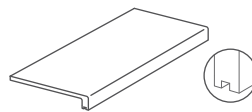


Mosaico Sanur Antideslizante
G.61



Porcelánico Extruido Porcelain Extruded Tile

Alb / ISO 13006 - A



31x60x3 cm.
12.2x23.6x1.2 inches.



Huella Bali Antideslizante
G.83

El peldaño y el gradone pueden servirse con o sin rayado de hendidura. También disponibles en ángulo. The Step Tread and gradone can be sold with or without the ribbed notch. Angle is also available.

ANTIDESLIZANTE. Con el fin de dar una mayor seguridad en aquellas áreas transitables, cuyas condiciones de humedad y pendientes son mayores de lo habitual, hemos realizado las pruebas de ensayo según las normas: UNE EN 16165 (UNE 41901:2017 EX, UNE 41902:2017 EX, DIN 51130, DIN 51097, BS 7976-2:2002) y DCOF. Para más información, consultar nuestro departamento técnico.


SLIP RESISTANCE. With the purpose of providing increased safety in areas of pedestrian foot traffic where moisture and/or slopes are greater than normal, we have carried out tests according to the norms: UNE EN 16165 (UNE 41901:2017 EX, UNE 41902:2017 EX, DIN 51130, DIN 51097, BS 7976-2:2002) and DCOF. For more information on this, contact our Technical Department.



CL 3
R 11
CL C
+ 36
+ 0.42

BALI	FORMATOS	SIZE	CAJA / BOX					PALET / PALLET				
			PIEZAS / PIECES	M ²	ML	KG	CAJA / BOX	M ²	ML	KG		
	8,8	59,3x59,3 cm.	23.3x23.3 inches	4	1,406	-	28,03	36	50,52	-	1009,08	
	8,8	60x60 cm.	23.6x23.6 inches	4	1,44	-	28,7	36	51,84	-	1033,20	
	-	30x30 cm. Mosaico	11.8x11.8 inches	12	1,08	-	20,3	30	32,4	-	608,85	
	8,2	30x30 cm.	11.8x11.8 inches	11	0,99	-	18,58	64	63,36	-	1188,8	
	8,2	30x60 cm.	11.8x23.6 inches	7	1,26	-	23,60	40	50,40	-	944,60	
	8	15x15 cm.	6.0x6.0 inches	44	0,99	-	17,82	70	69,30	-	1247,40	
	G.916	9,4x59,3 cm	3.7x23.3 inches	20	-	11,86	22,29	56	-	664,16	1248,24	
	G.915	9,4x60 cm	3.7x23.6 inches	20	-	12	22,5	56	-	672	1260	
	G.32	9,4x30 cm	3.7x11.8 inches	40	-	12	21,15	64	-	768	1353,6	
	G.83	31x60 cm	12.2x23.6 inches	2	-	1,2	10,80	28	-	33,6	302,40	
	G.917	33x59,3 cm	13x23.3 inches	1	-	0,59	5,27	-	-	-	-	
	G.76	33x60 cm	13x23.6 inches	1	-	0,60	5,30	-	-	-	-	
	G.56	30x30 cm	11.8x11.8 inches	11	-	3,3	18,58	-	-	-	-	
	G.94	30x60 cm	11.8x23.6 inches	7	-	4,20	23,60	-	-	-	-	
	G.910	33x59,3 cm	13x23.3 inches	1	-	0,59	6	-	-	-	-	
	G.89	33x60 cm	13x23.6 inches	1	-	0,60	6,10	-	-	-	-	
	G.80	30x30 cm	11.8x11.8 inches	3	-	0,9	6,27	-	-	-	-	
	G.910	30x60 cm	11.8x23.6 inches	3	-	1,8	12,54	-	-	-	-	

20x20 cm 7.9x7.9 inches



Batur
G.156



Bangli Antracita
G.156



Nusa
G.156



Bangli Turquesa
G.156



Munduk
G.156



Pulaki
G.156

ANTIDESLIZANTE. Con el fin de dar una mayor seguridad en aquellas áreas transitables, cuyas condiciones de humedad y pendientes son mayores de lo habitual, hemos realizado las pruebas de ensayo según las normas: UNE EN 16165 (UNE 41901:2017 EX, UNE 41902:2017 EX, DIN 51130, DIN 51097, BS 7976-2:2002) y DCOF. Para más información, consultar nuestro departamento técnico.

SLIP RESISTANCE. With the purpose of providing increased safety in areas of pedestrian foot traffic where moisture and/or slopes are greater than normal, we have carried out tests according to the norms: UNE EN 16165 (UNE 41901:2017 EX, UNE 41902:2017 EX, DIN 51130, DIN 51097, BS 7976-2:2002) and DCOF. For more information on this, contact our Technical Department.



R 10
CL B
+ 0.42
+ 36



Jimbaran
G.156



Muaya
G.156




Ubud
G.156



Besakih
G.156




Tuban Gris
G.156



Tuban Antracita
G.156

BALI				CAJA / BOX				PALET / PALLET			
		FORMATOS	SIZE	PIEZAS / PIECES	M ²	ML	KG	CAJA / BOX	M ²	ML	KG
	8	20x20 cm.	7.9x7.9inches	25	1	.	18	80	80	.	1440





Bali Graffito · 30x60 cm / Huella Bali Graffito Antideslizante · 31x60 cm



