

## Chants droits

## NEOLYS

Rapport du CTBA n°00/PC-PHY/214/396-399 du 05/10/2000  
Note de calcul FCBA n°09/IBC.CERT/01/01 du 02/09/2009  
Note de calcul CTBA n°02/PC.CERT/08/05 du 11.02.2002



### DESTINATION DU PRODUIT ET FONCTION

Bloc porte de communication séparatif de 2 pièces à différentiel de température et d'humidité. Essentiellement posé dans les logements entre une pièce chauffée et une pièce non chauffée :

- en maison individuelle : entre la cuisine et le garage, entre la cuisine et le cellier, en accès à la cave ou au sous-sol, etc...
- en immeuble collectif : entre la cuisine et le cellier.

En aucun cas ce bloc porte ne doit être posé en contact avec l'ambiance extérieure, même abrité. Une utilisation dans ces conditions dégraderait totalement notre responsabilité.

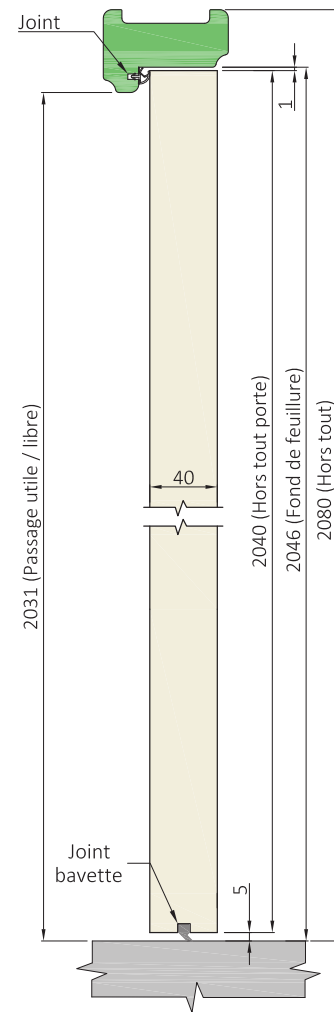
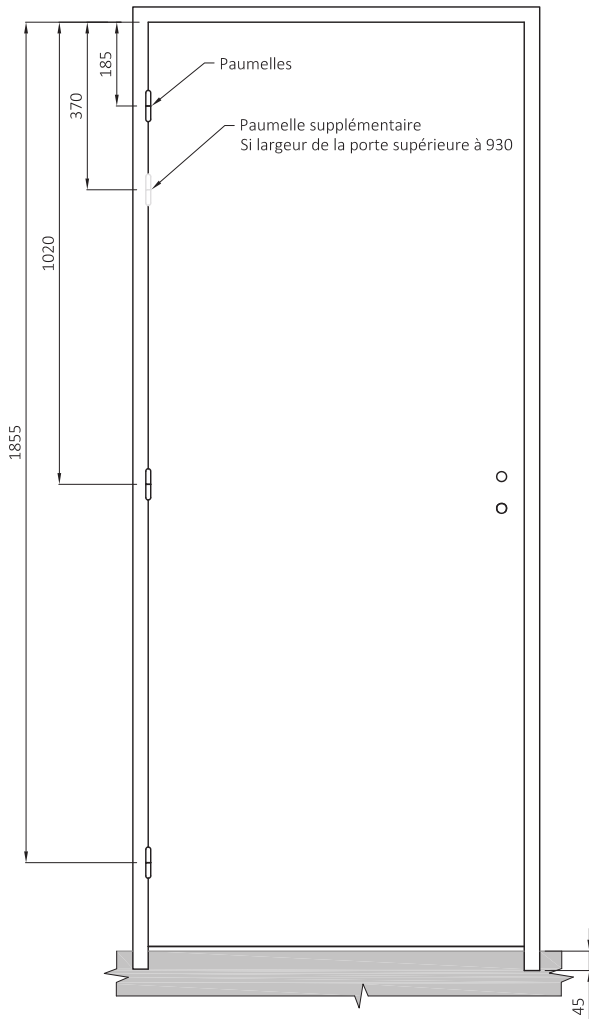
DESCRIPTIF	COMPOSITION DU VANTAIL	PAROI	AME	CADRE	CHANTS
		composite	composite	pin maritime, méranti, lauan, framiré (massif ou abouté)	droits
	PLAGE DE DIMENSIONS VALIDEES	EPAISSEUR	LARGEUR	HAUTEUR	
		40 mm	630 à 930 mm	2040 mm	
	HUISSERIE	MATERIAUX	SECTION MINIMALE	DIMENSIONS FEUILLURE	
		NEOLYS	MDF	section minimale : 74x49 mm	53x15 mm
		METALLIQUE	métallique 15/10 <sup>e</sup>	section minimale : 102x58 mm	48x15 mm
	QUINCAILLERIE	FERRAGE			SERRURE
		Neolys : 3 paumelles de 110x55 mm huisserie métallique : 3 paumelles universelles de 130 mm			serrure 3 points à pannetons
	JOINTS D'ETANCHEITE A L'AIR	HUISSERIE NEOLYS	HUISSERIE METAL	SOUS VANTAIL	
INDOPLAST réf.TV 109		HELIOS CLA/HB	FIT JP 1R 968 ou DUAL MN 20		
JEUX DE MONTAGE	HORIZONTALS		VERTICAUX		
	haut : 1 mm bas : 5 mm		côté serrure : 2 mm côté paumelles : 1 mm		

Coefficient thermique	NEOLYS
	1.0 W/m².K
	HUISSERIE METALLIQUE
	2.0 W/m².K
Stabilité	2B

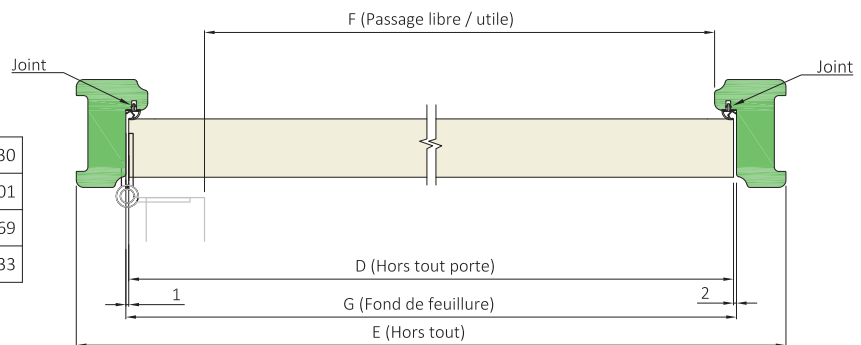
VARIANTES ET OPTIONS POSSIBLES	PAREMENT	- Prépeinture - Laque RAL 9010 - Stratifié de 8/10 <sup>e</sup> à 15/10 <sup>e</sup> - Placage bois de 6/10 <sup>e</sup> à 9/10 <sup>e</sup>
	SERRURES	- serrure 5 pènes 3 coffres
	FERME-PORTE	Posé côté paumelles : - DORMA TS 72, TS90, TS 91, TS92, TS93 - GROOM GR150, GR200, GR300
	EQUIPEMENT TRAVERSE BASSE	- Pose d'un seuil à la suisse ou huisserie 4 côtés - Pose d'une plinthe automatique
	AUTRE	Judas optique BLOSCOP réf. AF ou AFT



## Chants droits



D	630	730	830	930	1030	1130
E	701	801	901	1001	1101	1201
F	569	669	769	869	969	1069
G	633	733	833	933	1033	1133



A	B	C
52	74	11
74	90	8
82	101	9.5
102	121	9.5
122	141	9.5

