

# RENOBLANCHE NHL 3,5 Blanche

Chaux Hydraulique Naturelle NHL 3,5

## Production

Usine d'Izaourt (65)

## Description

RÉNOBLANCHE est conforme à la Norme des chaux de construction EN 459-1.

RÉNOBLANCHE permet la réalisation de mortiers traditionnels, particulièrement appréciés pour la restauration et la réhabilitation de bâtiments anciens. Elle peut aussi être employée pour des travaux neufs, pure ou bâtarde avec du ciment. Elle s'utilise essentiellement pour la réalisation de finitions d'enduits et de rejointoiements de pierres naturelles ou de briques foraines.

## Conditionnement

Sac de 25kg – 56 sacs / palette (1,4T)

Big Bag – 1,25T / Palette

Vrac

## Conservation

12 mois à partir de la date de fabrication



La  
Chaux  
Soci  
Matière & Sens



## Les + Produit













- Chaux 100% naturelle
- Maniable et onctueuse grâce à sa finesse
- Blancheur permettant de mettre en avant les sables locaux
- Fort taux de chaux libre permettant la bonne respirabilité des supports
- Chaux adaptée à la restauration et rénovation du patrimoine

## Propriété

- Laisse respirer les murs en favorisant les échanges gazeux dans les murs
- Mortiers souples et onctueux, faciles à mettre en œuvre
- Excellente adhérence au support
- Résistance adaptée à la réalisation de sous enduits
- Réalisation de mortiers traditionnels (particulièrement appréciée pour la réhabilitation de bâtiments anciens ou de monuments historiques)

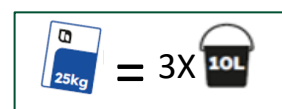


## Dosages

		Chaux	Sable sec	Eau
<b>Montage Pierres Tendres</b> 300kg/m3		 25kg	8,5X  10L	16L
<b>Pose de tuiles</b> 350kg/m3		 25kg	7X  10L	14L
<b>Enduits</b> Support pierres et briques foraines	<b>Gobetit</b> 450kg/m3	 25kg	5,5X  10L	14L
	<b>Corp d'enduit</b> 300kg/m3	 25kg	8X  10L	14L
	<b>Finition</b> 250kg/m3	 25kg	10X  10L	14L
<b>Rejointoiment</b> 350kg/m3		 25kg	7X  10L	14L

## Supports non admis

- Ne pas réaliser de béton armé
- Ne pas appliquer sur supports contenant du plâtre ou salpêtre



## Conseils d'utilisation

- Travailler entre 8° et 30°C
- Protéger les supports enduits pendant et après l'application lors de températures extrêmes pour ne pas altérer la prise
- Protéger du soleil et du vent par une bâche ou un filet de protection
- Stocker les sacs dans un lieu sec et ventilé, 1 an après la date de fabrication indiquée sur les sacs
- Suivre les recommandations propres à chaque utilisation
- Humidifier le mur à refus la veille de l'application
- Toujours travailler sur des supports propres (dépolvoisés et sans tâche)

## Tableau de performances

Unités		Caractéristiques moyennes*
		RENOBLANCHE
Blancheur	Y	71
	L	>87
Densité	Kg/dm3	0,60
Surface Blaine	Cm²/g	14 500
Résistances mécaniques à 28j	MPa	6,09
Temp de prise	mn	826
Chaux Libre	%	44%
SO3	%	1,3

Les indications et informations sur les caractéristiques de nos produits, publiées sur la base de nos connaissances technologiques les plus avancées, ne constituent pas une garantie de l'ouvrage final. Il appartient donc à l'utilisateur, sous sa responsabilité, de vérifier que les produits sont compatibles avec la destination prévue et qu'ils sont utilisés selon les règles de l'art, dans le souci de ne pas en altérer les qualités.