



**BP PERSONNALISABLE
GRAVEE**

PAPIER DECOR

ISOLANTE / RIGITHERM

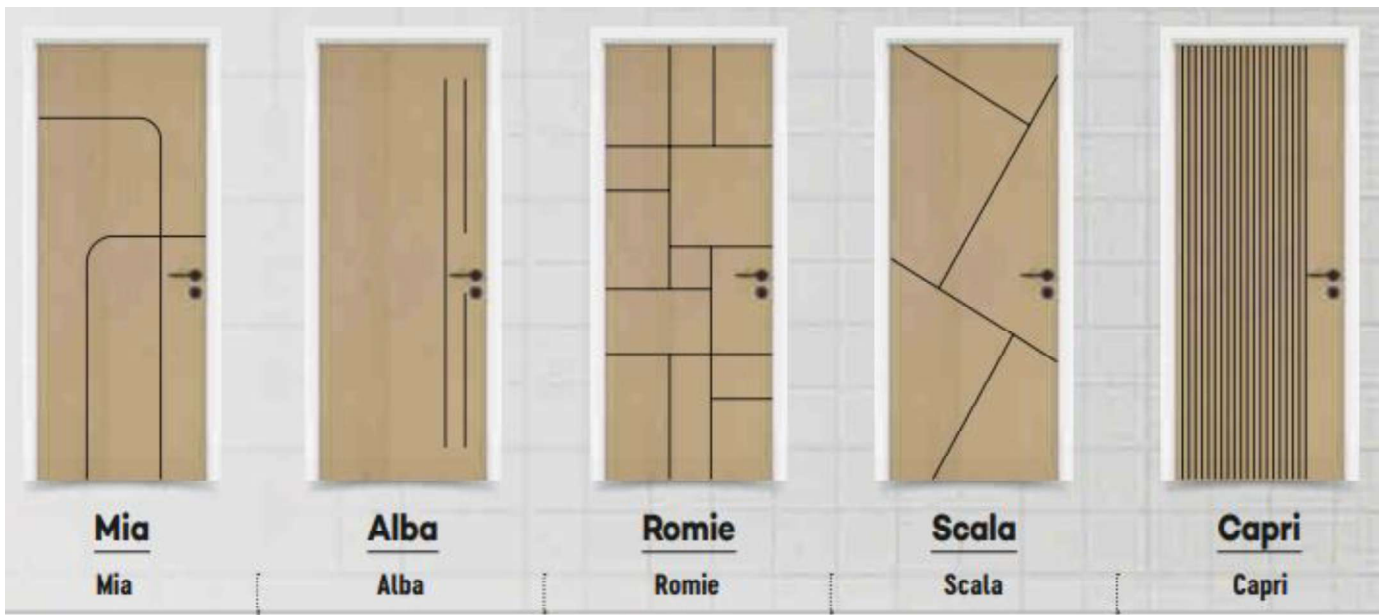
CHANT DROIT

Bloc Porte isolant, ouvrant à âme alvéolaire ép. 40mm, joint balai, joint d'étanchéité à l'air (1 lèvre sous le vantail), ferrage 3 paumelles, serrure 3 points à pannetons axe à 50 mm.

Huisserie : Neolys en MDF hydrofuge enrobé blanc à peindre

Finition : papier décor bois, fil vertical (panneau noir teinté dans la masse imprimé chêne blond de fil), gravure sur les 2 faces de la porte

Pose : fin de chantier



Chants dégraissés

NEOLYS

Rapport d'étude thermique du CSTB n°DBV-24-42006/G-1
Coefficient thermique $U_d = 1,1 \text{ W/m}^2 \cdot \text{K}$



FABRIQUÉ EN
FRANCE

DESTINATION DU PRODUIT ET FONCTION

Bloc porte fin de chantier séparatif de 2 pièces à différentiel de température et d'humidité. Essentiellement posé dans les logements entre une pièce chauffée et une pièce non chauffée en logement collectif ou maison individuelle : entre la cuisine et le garage, entre la cuisine et le cellier, en accès à la cave ou au sous-sol, etc...

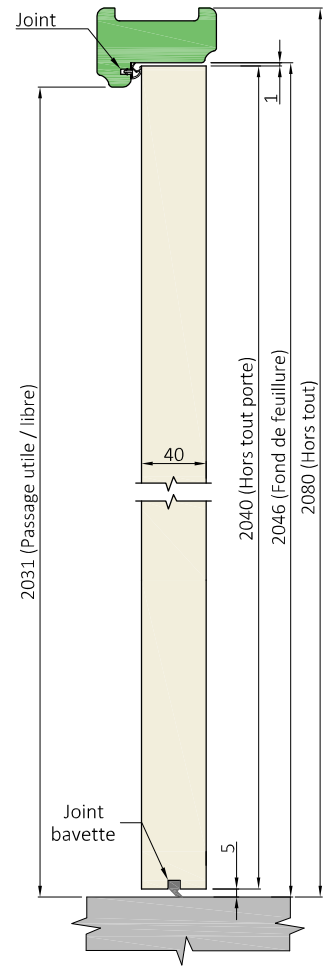
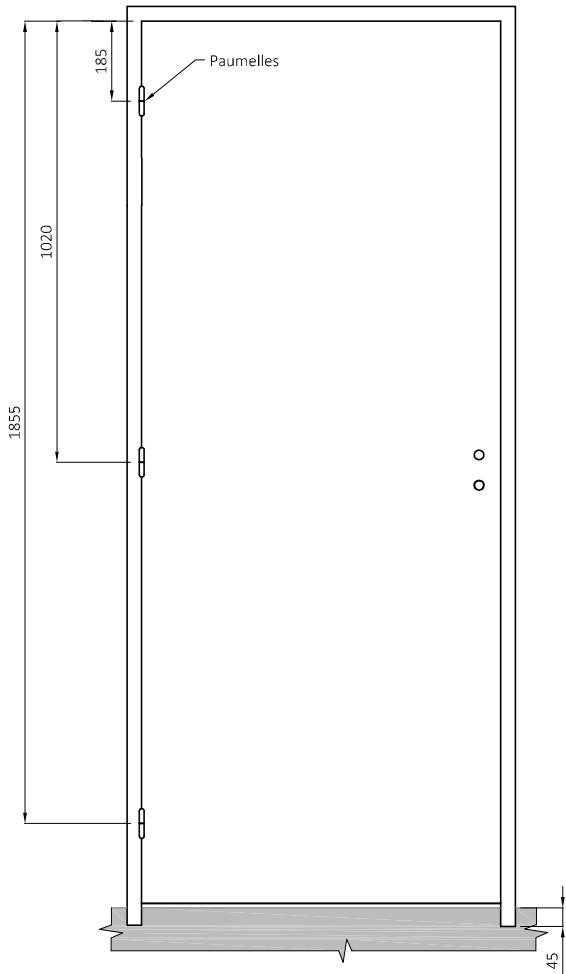
En aucun cas ce bloc porte ne doit être posé en contact avec l'ambiance extérieure, même abrité. Une utilisation dans ces conditions dégragerait totalement notre responsabilité.

DESCRIPTIF	COMPOSITION DU VANTAIL	PAREMENTS	AME	CADRE	CHANTS
		panneau noir teinté dans la masse imprimé Chêne Blond de Fil		composite	bois
	PLAGE DE DIMENSIONS	EPAISSEUR	LARGEUR	HAUTEUR	
		40 mm	730 ou 830 mm	2040 mm	
	HUISSERIE	MATERIAUX	SECTION MINIMALE	DIMENSIONS FEUILLURE	
		NEOLYS (MDF hydrofuge) talon 50 mm	74x49 mm	53x15 mm	
QUINCAILLERIE	FERRAGE	SERRURE			
	3 paumelles de 110x55 mm	serrure 3 points à pannetons			
JOINT D'ÉTANCHÉITE À L'AIR	joint d'étanchéité 1 lèvre sous le vantail				
JEUX DE MONTAGE	HORIZONTALS	VERTICAUX			
	haut : 1 mm bas : 5 mm	côté serrure : 2 mm côté fiches : 1 mm			

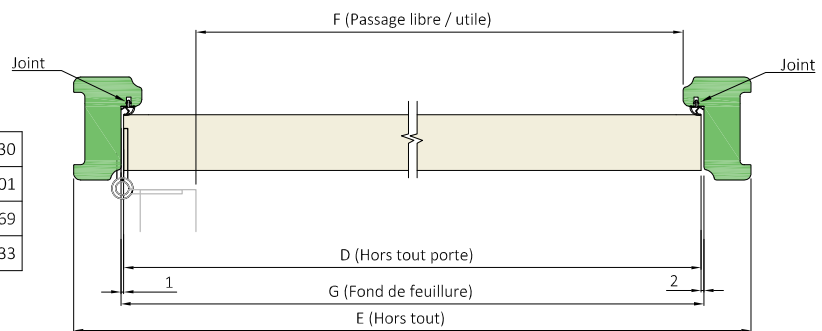
VARIANTES ET OPTIONS POSSIBLES	PAREMENTS	<ul style="list-style-type: none"> - neutre sans rainures - rainures noires type GRAPHIK : modèles Kaori, Klassic, Koro, Sïkim et Kairn - rainures noires type LINE : 1H, 2H, 3H, 4H, 1V, 2V, 3V
	SERRURES	<ul style="list-style-type: none"> - serrure 5 pènes 3 coffres - serrure 3 points automatique
	EQUIPEMENTS TRAVERSE BASSE	<ul style="list-style-type: none"> - Plinthe automatique - Seuil à la suisse



Chants dégraissés



D	630	730	830	930	1030	1130
E	701	801	901	1001	1101	1201
F	569	669	769	869	969	1069
G	633	733	833	933	1033	1133



A	B	C
52	74	11
74	90	8
82	101	9.5
102	121	9.5
122	141	9.5

