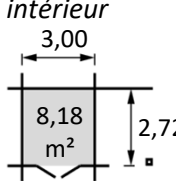
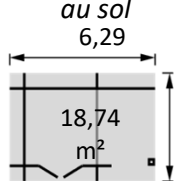
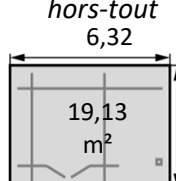
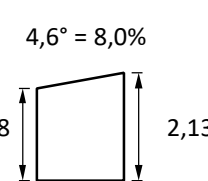


Eden v2



Famille	Abri mono-pente vers l'arrière avec auvent
Type	Madriers 28mm à emboîter
Réf.	62243S895
GTIN	5411352908114
Modèle	28mm 3,26x2,98m SF/DPV-SPL + apprentis

Bois	Sapin Blanc du Nord naturel - à traiter par le client avant montage
Construction	Abri constitué de madriers rainure et languette 28mm, double entaillage, à emboîter. Livraison en kit, à monter soi même. Toutes fournitures de montage comprises. Informations complémentaires : <ul style="list-style-type: none"> • auvent latéral avec paroi au fond • l'auvent peut être placé indifféremment à droite ou à gauche A fixer sur une dalle béton stable, plane et de niveau (non incluse).

Dimensions (m)	<i>intérieur</i> 	<i>au sol</i> 	<i>hors-tout</i> 	4,6° = 8,0% 

Porte	<ul style="list-style-type: none"> • type..... porte double / menuiserie / à vitrer • vitrage..... synthétique 1,5mm - croisillons : lattes incluses • fermeture..... serrure à clé • Dimensions..... largeur : 1,67m x hauteur : 1,79m • fixation..... gonds réglables • passage : seuil métallique
-------	--

Fenêtre	<ul style="list-style-type: none"> • type..... sans
---------	--

Toiture	<ul style="list-style-type: none"> • type..... ESB • couverture..... toile bitumée noire 1,5mm en rouleau
---------	---

Plancher	<ul style="list-style-type: none"> • type..... sans
----------	--

Conditionnement	<ul style="list-style-type: none"> • emballage..... sous bâche plastique / palette / perdu • dimensions colis..... (larg.) 3,30 x (prof.) 1,14 x (haut.) 0,50 m = 700kg • colis / pile..... 4 • hauteur pile..... 2,00m = 2.800kg
-----------------	---