

REGARD DE CHAUSSÉE JPKC VERROUILLABLE

D400



Cadre rond



Verrouillage



Joint élastique

DESCRIPTION

Dispositif de fermeture en fonte à graphite sphéroïdal conforme à la classe D400 de la norme EN124 : 1994, force de contrôle 400KN. Dispositif composé d'un couvercle circulaire, d'un relief anti-glissant verrouillable par un système breveté sur un cadre circulaire muni d'un joint anti-bruit.

CERTIFICATION

LRQA BS EN124.

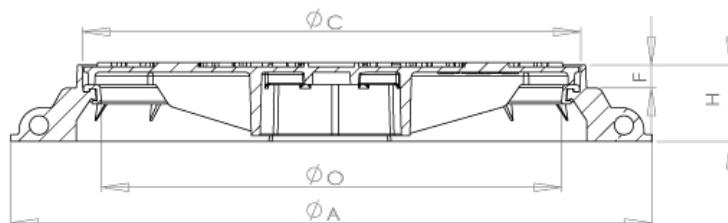
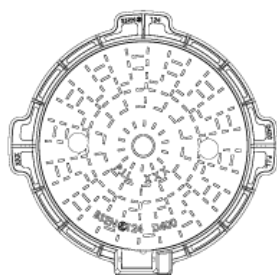
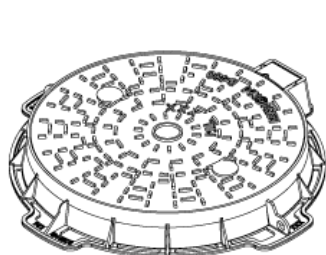
LIEUX D'INSTALLATION

Groupe 4 norme EN124 : 1994 et groupes inférieurs.
 Trafic moyen <50 poids lourds /jour.
 Vitesse urbaine : 50 km/h maxi.

OPTIONS

Marquages : nous consulter.

Juillet 2013



Référence	Dimension A	Dimension O	Dimension H	Dimension C	Dimension F	Ensemble	Cadre	Tampon
JPKC	840 mm	603 mm	100 mm	640 mm	29.5 mm	62.5 Kg	28	34.5 kg