



TERREAL
Terre de votre imagination

Volnay PV

Tuile Grand Moule du Nord / Aspect plat
10 au m²



La tuile d'excellence,
performante et
élégante, aux
champs d'action
illimités



Tuile d'aspect plat / 10 au m²

Volnay PV

Élégante et efficace, la tuile Volnay PV s'impose d'emblée comme une référence parmi les Grands Moules d'aspect plat. D'une robustesse légendaire et parfaitement étanche, elle dispose d'un généreux pureau variable de 6,8 cm. Son nez en biseau, fluide et élancé, et la finesse exceptionnelle de ses lignes prolongent l'aspect plat des toitures. Sa peau est parfaitement lisse. Elle se décline en 7 coloris riches et authentiques.

La tuile d'excellence,
performante et élégante, aux
champs d'action illimités

Coloris Rouge flammé



✓ **Esthétique aux lignes fines et racées**
grâce à son nez fin

✓ **Étanchéité garantie à faible pente grâce à son Avis Technique Faible Pente.**

✓ **Pureau variable supérieur à 6 cm,**
utile en couverture comme en façade

✓ **Tuile NF_M idéale pour le climat de montagne**
et équipée à présent de son crochet arrêt neige

Coloris panachage Sablé champagne / Brun / Vieilli Bourgogne

La Volnay PV à l'essentiel

1 VPV

Type		Double emboîtement Double recouvrement
Pureau longitudinal (cm)		34 à 40,8
Largeur utile (cm)		24,8
Nombre de tuiles au m ²		10
Poids unitaire (kg)		4,5
Masse au m ² (kg)		45
Liteaux (ml/m ²)		2,5
Pose à joints		Joints croisés
Nombre de tuiles par palette*		240
Pente minimale théorique**	En zone 1 situation protégée avec écran.	35 % / 19,29°
Classe de Galbe***	NOUVEAU	G0


* Le nombre de tuiles par palette est donné à titre indicatif. Les dimensions des tuiles admettent une tolérance normative de +/- 2 % *** La classe de galbe de la tuile indique quel type de closoir ventilé choisir, afin qu'il soit adapté à la forme de celle-ci, selon le référentiel de certification QB «closoirs ventilés».



Conforme à la norme NF EN 1304 / Imperméabilité : classe 1 (EN 539-1). Résistance au gel : niveau 1, 150 cycles (EN 539-2) / Document Technique d'application (DTA).




“ Dotée d'une finition parfaite et lisse, elle est idéale en bardage. ”





Vieilli Bourgogne



Ardoisé




Rouge flammé




Panaché d'automne



Sablé Champagne



Vieilli Lauze



Brun

Note de prescription

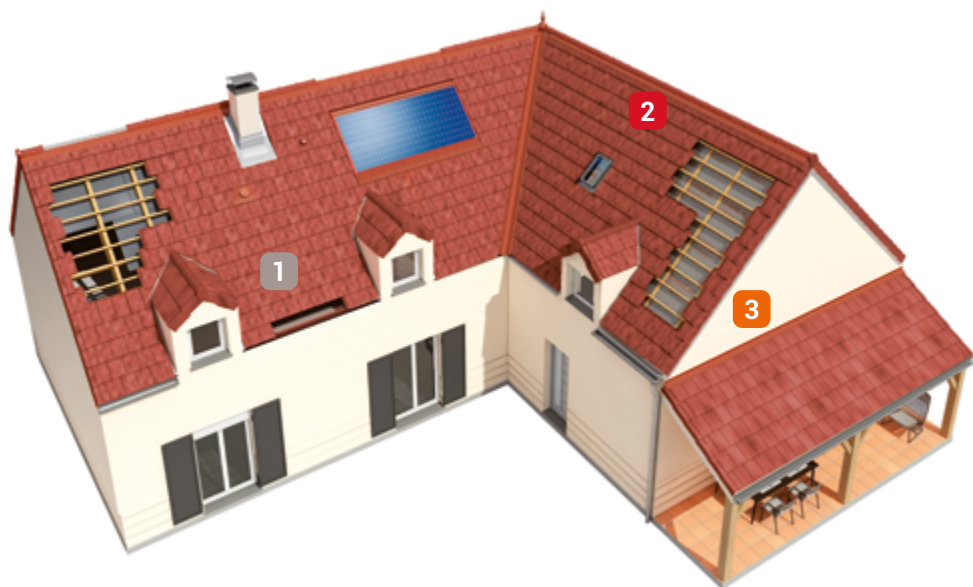
Les tuiles seront à emboîtements et en terre cuite. Elles auront l'aspect suivant :

- De type grand moule d'aspect plat.
- Le nez de la tuile sera nécessairement biseauté, le biseau s'étirant sur 20% au moins du pureau longitudinal de la tuile.
- En aucun cas, les tuiles présentant un nez à angle droit ou en arête vive ne seront acceptées.
- Nombre de tuiles au m² : 10.
- Tuile disposant obligatoirement de la marque NF Option Climat de Montagne
- Tuile disposant obligatoirement d'un DTA Faible Pente

- ▶ Plus d'informations
- ▶ Note de prescription détaillée
- ▶ Références chantiers



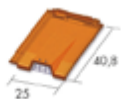
Accessoires



1 Plain-carré

613 VPV

Tuile chatière Montagny / Volnay PV / Volnay PV version Tandem avec grille (section ventilation 35 cm²) / 4,2 kg



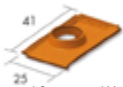
631 XL

Chapeau de ventilation pour tuile à douille / 1,7 kg



65 XLD

Tuile à douille Côte de Beaune / Santenay / Volnay PV / Volnay Tandem Montagny / Ø 150 mm sans connecteur / 4,1 kg



635 XLD*

Tuile à douille Côte de Beaune / Santenay / Volnay PV / Volnay Tandem / Montagny Ø 100 mm sans connecteur / 4 kg



955 XX - COBRA

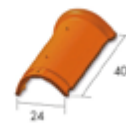
Connecteur aéraulique de VMC pour tuile à douille terre cuite Ø 150 mm. Raccordements Ø 125 mm ou Ø 160 mm

* L'accessoire 635 XLD n'est pas NF Montagne.

2 Faîtières-arêtières

31 XLC

Faîtière ronde ventilée à emboîtement (section ventilation 10 cm²) / 2,5 au ml / 3,4 kg



367 XL

Fronton de faîtière ronde ventilée 2,6 kg



392 XLC

About à emboîtement de faîtière ronde ventilée 3,6 kg



393 XL*

About à recouvrement de faîtière ronde ventilée 4,6 kg



359 XL

Fronton uni pour rive universelle 3,8 kg



3 Rives

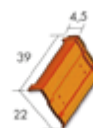
16 XLD

Rive gauche Côte de Beaune / Santenay / Volnay PV Volnay Tandem / Montagny / 3,8 kg / 2,5 au ml



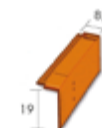
203 XL

Rive universelle à emboîtement 3,7 kg / 2,6 au ml




17 XLD

Rive droite Côte de Beaune / Santenay / Volnay PV Volnay Tandem / Montagny / 4,1 kg / 2,5 au ml



5 VPV

Demi-tuile Volnay PV et Volnay PV version Tandem 2,4 kg / 1,3 au ml



Accessoires de toitures



Lahe-Roll

Closoirs souples ventilés 100% aluminium - Largeurs 210/280/320/370mm



Lahe-Pro Alu

Closoirs rigides ventilés bavette aluminium - Largeurs bavette 90 / 120 / 140 OF



Lahe-Pro Plomb

Closoirs rigides ventilés bavette plomb - Largeurs bavette 90/120/140mm



Porte liteau à tête pivotante

Maintien du liteau sur faîtière et arêtier Réglable de 30 à 45mm - Orientable, se cloue à cheval sur la fermette



Porte liteau à clouer

À clouer directement sur la poutre faîtière - Longueur 230 mm, largeur 40 mm



Clip pour faîtière

Maintien de la tuile faîtière Se visse directement sur le closoir



Closoir d'égout PVC

Ventilation linéaire basse Protège des rongeurs et des oiseaux - Hauteur 85 / 100 mm




Liteau ventilé PVC

Ventilation linéaire basse Protège des rongeurs et des oiseaux




321 XL

Faitière angulaire à emboîtement
3,7 kg / 2,5 au ml



32 XLC

Arêtier large à emboîtement
(grand modèle) / 2,6 au ml / 2,9 kg



464 XL

Calotte 1 faitière 2 faitières en arêtier
Ø 34 / 3,2 kg



482 XL

Pied de poinçon
3,9 kg



368 XL

Fronton de faitière angulaire
2,7 kg



44 XLC

About d'arêtier large à emboîtement
(grand modèle) / 2,7 kg



466 XL

Calotte sans découpe
5,6 kg



484 XL

Porte-poinçon 1 faitière 2 arêtiers
(petit modèle) Ø 34 / 3,6 kg



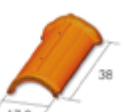
457 XL

About à emboîtement de faitière angulaire
3,9 kg



327 XLC

Arêtier élégant à emboîtement
(petit modèle) / 2,6 au ml / 2,9 kg



467 XL

Calotte 4 Faitières
2,70kg



485 XL

Porte-poinçon 1 faitière 2 faitières en arêtiers
Ø 34 / 3,3 kg



458 XL

About à recouvrement de faitière angulaire
3,6 kg



881 XLC

About d'arêtier élégant à emboîtement
(petit modèle) / 2,2 kg



483 XL

Pointe de poinçon
2,3 kg



481 XL

Porte-poinçon sans découpe
Ø 34 / 5,5 kg



358 XL

Fronton de rive universelle ornementée
4,8 kg



462 XL

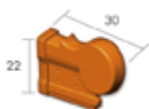
Calotte 4 Faitières
2,70kg



* Disponible sur commande. Nous consulter

26 XL

About gauche de rive universelle
3,5 kg



204 XL

Rive universelle ornementée
3,7 kg / 2,7 au ml



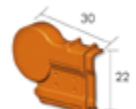
271 XL

About droit de rive universelle ornementée
4,11 kg




27 XL

About droit de rive universelle
3,3 kg



261 XL

About gauche de rive universelle ornementée
4,11 kg



Divers

99 XT

Crochet tuile GMN
4 kg le carton de 500 pièces



95 VPV

Crochet arrêt neige Volnay PV / Volnay Tandem
(coloris rouge cuivre, noir et gris titane)
9 kg la boîte de 50 pièces



Écrans de sous-toiture



EsTerre R2 HPV

Écran de sous-toiture respirant HPV
résistance R2 (rix 1,50 m x 50 m)



EsTerre R3 HPV

Écran de sous-toiture respirant HPV
haute résistance R3 (rix 1,50 m x 50 m)

EsTerre R2 BA HPV

Écran de sous-toiture respirant HPV
résistance R2 (rix 1,50 m x 50 m)
avec doubles bandes adhésives

EsTerre R3 BA HPV

Écran de sous-toiture ultra-résistant avec
double bande adhésive (rix 1,50 m x 50 m)

Sorties de toit

Sortie de toit

Sortie de Toit 400x400
carrée crépie standard
Conduit LGI Ø 230mm

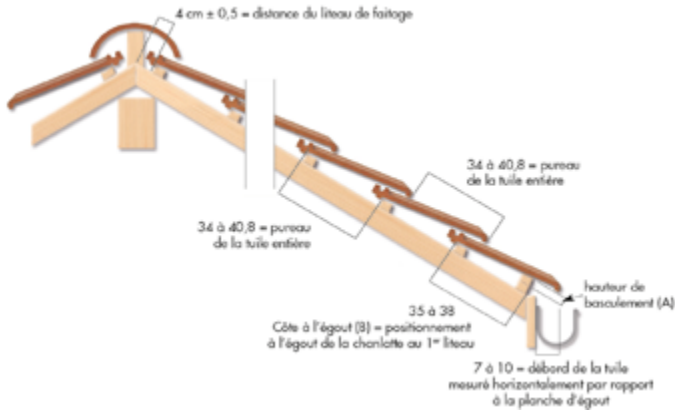


Plaque d'étanchéité

Plaque d'étanchéité adaptée
à la tuile

Informations techniques & mise en œuvre

Répartition longitudinale



Calcul du nombre de chatières

PRINCIPE D'ISOLATION DANS LES COMBLES		NOMBRE DE TUILES DE VENTILATION 613 VPV 35 cm ²			
SURFACE PROJÉTÉE AU SOL		100 m ²	150 m ²	200 m ²	250 m ²
Cas n°1	Isolation rattachée au plancher sans sous-toiture				
Cas n°2	Isolation rattachée au plancher avec sous-toiture	6	9	11	14
Cas n°4	Isolation sous la couverture avec sous-toiture				
Cas n°5	Isolation sous la couverture avec sous-toiture HPV et pare-vapeur continu				
Cas n°3	Isolation sous la couverture sans sous-toiture	10	14	19	24

Le nombre de chatières est arrondi à l'entier supérieur, conformément aux recommandations du DTU. Voir page 168 pour l'utilisation de ce tableau.

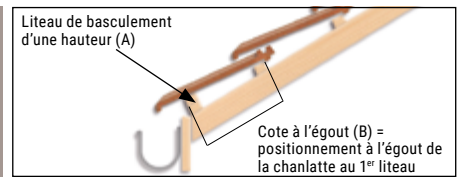
Pentes minimales admissibles

ZONES D'APPLICATION		TUILE GRAND MOULÉ D'ASPECT PLAT / DTU 40.211 / SOUS ATEX AVEC ÉCRAN	
		SANS ÉCRAN (% / °)	AVEC ÉCRAN (% / °)
ZONE 1	Situation protégée	45 / 24,23	35 / 19,29
	Situation normale	50 / 26,57	35 / 19,29
	Situation exposée	65 / 33,02	45 / 24,23
ZONE 2	Situation protégée	50 / 26,57	35 / 19,29
	Situation normale	55 / 28,81	35 / 19,29
	Situation exposée	75 / 36,87	55 / 28,81
ZONE 3	Situation protégée	55 / 28,81	40 / 21,80
	Situation normale	65 / 33,02	40 / 21,80
	Situation exposée	85 / 40,36	65 / 33,02


Ces pentes sont valables pour des rampants dont la longueur de projection horizontale n'exède pas 12 m. Pour les longueurs supérieures (cf. DTU 40.211 §5.2) nous consulter. La Volnay PV et sa version Tandem se posent en faible pente avec écran de sous-toiture selon le DTA.

Hauteur de basculement à l'égout

HAUTEUR DE BASCULEMENT À L'ÉGOUT	Tuile entière				
	Cote à l'égout (B) en cm	35	36	37	38
TUILE ET TUILES D'AJUSTEMENT					
Hauteur de basculement (A) en cm	2,6	2,7	2,7	2,8	



Afin de donner aux tuiles d'égout la même pente que celle des tuiles de plain carré, elles doivent reposer sur un basculement dont la hauteur dépasse le plan des liteaux d'une valeur "A" que l'on détermine en fonction de la cote à l'égout.



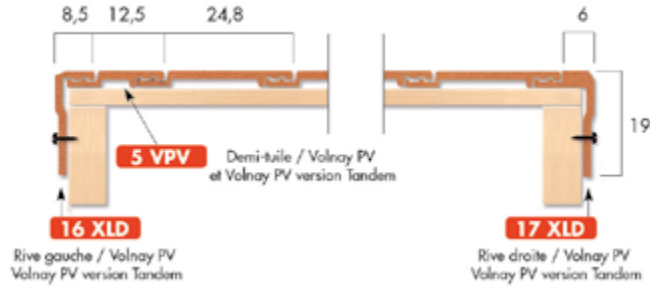
DTA
DOCUMENT
TECHNIQUE
D'APPLICATION

La Volnay PV et sa version Tandem ont fait l'objet d'un Document Technique d'Application 5.1/17-2546_V3 délivré par le CSTB, attestant d'une utilisation à faible pente lors d'une pose avec un écran de sous-toiture, conformément au tableau ci-contre.

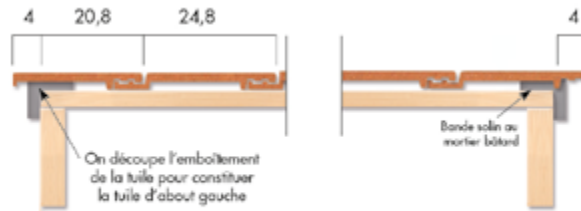


Rives

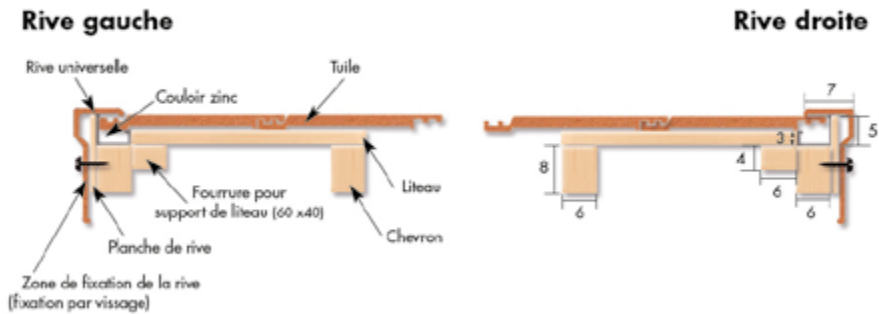
Rives à rabat



Rives débordantes (ou normandes)



Rives universelles sans mortier avec couloir





Les tuiles en terre cuite ont chacune leurs nuances propres; ainsi les toitures ne représentent-elles jamais un aspect monochrome.

Le couvreur, détenteur des règles de l'art, saura les mélanger pour obtenir un effet harmonieux.



La tuile Volnay PV bénéficie de la marque NF. Délivrée par l'AFNOR, elle constitue un gage de qualité du produit fini. Les caractéristiques certifiées par la marque NF Tuiles de Terre Cuite sont l'aspect, les caractéristiques géométriques, la résistance à la rupture par flexion, l'imperméabilité, la résistance au gel (www.marque-nf.com).



La tuile Volnay PV bénéficie de la marque NF option "tuile climat de montagne" permettant la pose à des altitudes supérieures à 900 m. En complément des caractéristiques certifiées par la marque NF, l'option "tuile climat de montagne" certifie la résistance au gel "climat de montagne".



L'ensemble des tuiles et accessoires de la gamme Terreal font l'objet d'une Déclaration des Performances (www.terreal.com/fr/marquage-ce). Ils répondent aux exigences de durabilité de tous les pays de l'Espace Économique Européen.



Toutes les tuiles et accessoires TERREAL sont garanties en France contre le gel pendant 30 ans à compter de la date de livraison, sans préjudice de la garantie légale des articles 1641 et suivants du Code Civil.

Au titre de cette garantie, TERREAL s'engage à la fourniture des produits remplaçant ceux reconnus défectueux. Cette garantie s'applique sous la réserve :

- Que les produits aient été mis en oeuvre conformément aux DTU (Documents Techniques Unifiés), avis techniques et règles de l'Art en vigueur ainsi qu'aux préconisations figurant dans les documentations Terreal (notamment ventilation...)
- Que les conditions d'usage et d'entretien, prévues dans ces mêmes documents, soient respectées

Qu'à la fois les tuiles et les accessoires de plain carré, tels que :

- Tuiles de ventilation ou rejets d'air TERREAL (chatière, TAD, lanternes),
- Accessoires de finition : abouts, frontons, rencontres, doubles de rives ou ½ tuiles, tuiles d'ajustement
- Accessoires de faitages arêtières : faitières, faiteaux, arêtières utilisés sur un pan de toiture donné soient commercialisés par TERREAL.

Ces conditions sont cumulatives.

L'appel en garantie doit, dans tous les cas, être fait dès l'apparition du désordre.

Un certificat de garantie peut être fourni sur simple demande. Toutes les tuiles TERREAL sont conformes à la norme NF EN 1304 classe 1 d'imperméabilité - résistance au gel : niveau 1 (150 cycles) de la norme NF EN 539-2.

Assistance Technique Tuiles :

05 45 71 80 21

Du lundi au vendredi :
8h à 12h et 13h30 à 17h30

et 24h / 24 sur

support.technique@terreal.com

TERREAL

15, rue Pagès - 92150 - Suresnes CEDEX

www.terrealcouverture.com



Direction Régionale Nord

37, rue du Pleu - 78130 - Les Mureaux
Tél. : 01 30 90 42 20 Fax : 01 30 99 75 95

Direction Régionale Sud

Route de Pibrac - 31770 - Colomiers
Tél. : 05 34 55 47 17 Fax : 05 34 55 47 18

Cachet

