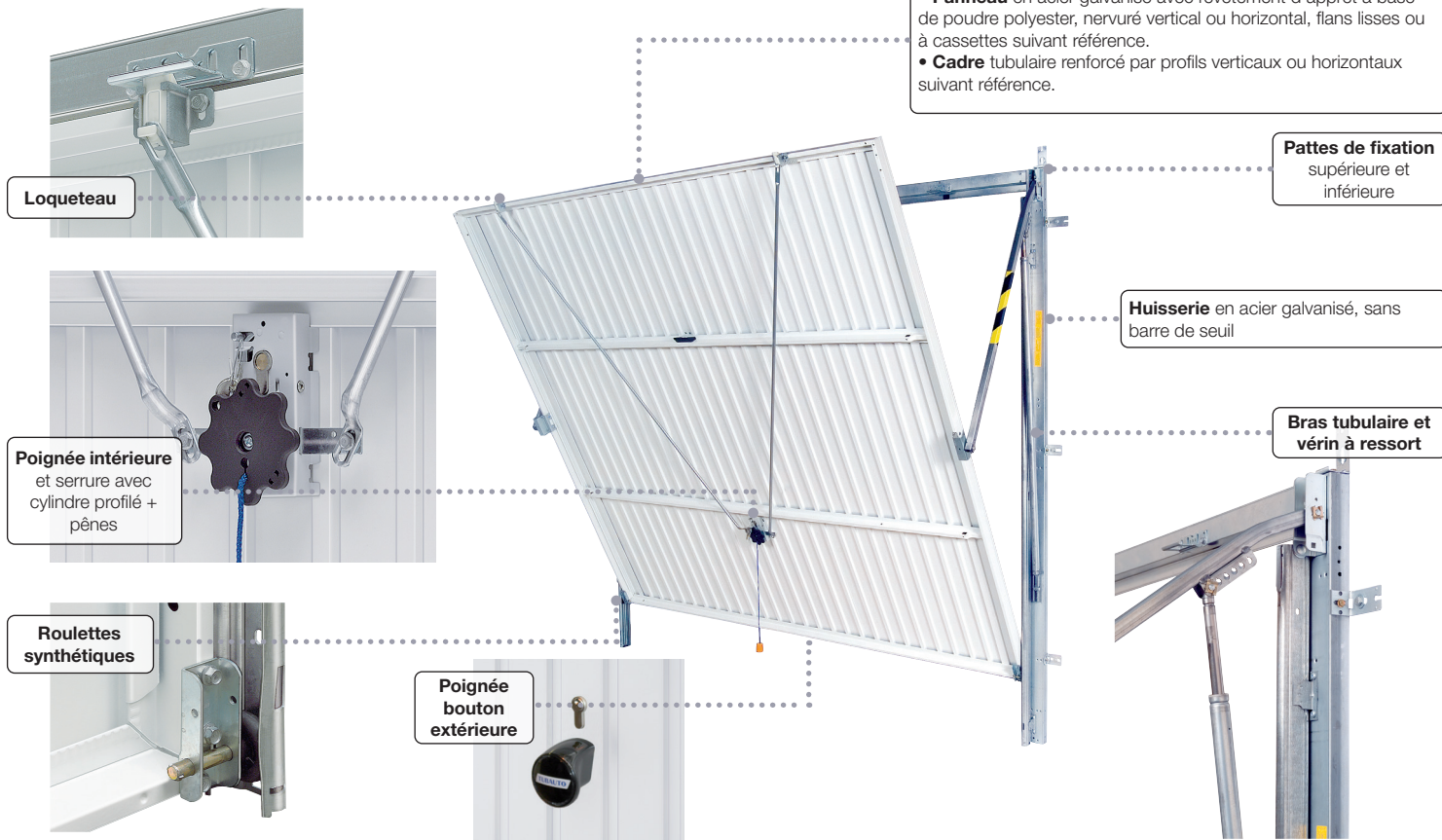


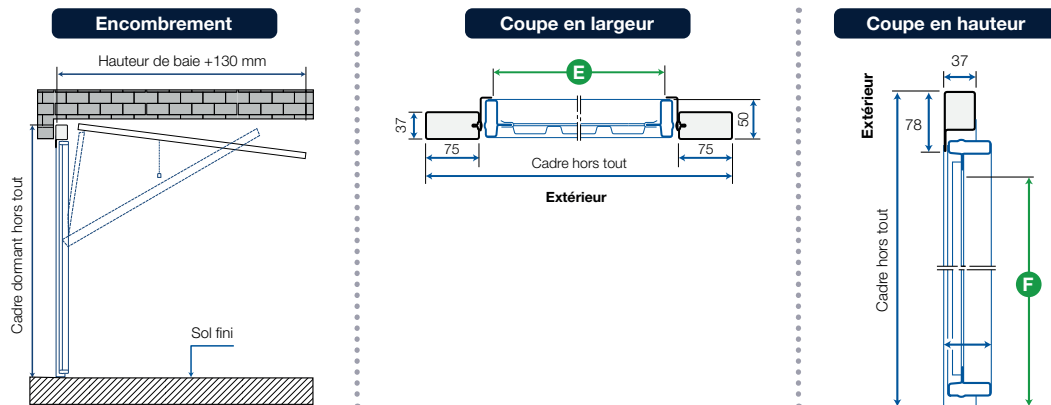


• ZOOM TECHNIQUE



• DIMENSIONS

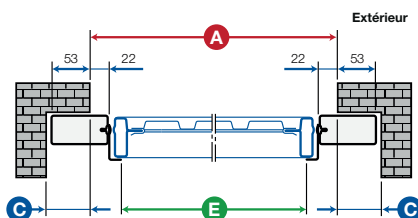
- E** Largeur de passage libre = largeur de commande - 55 mm
- F** Hauteur de passage libre = hauteur de commande - 120 mm



Montage derrière la baie

- A** Largeur de baie = largeur de commande
- B** Hauteur de baie = hauteur de commande
- C** Écoinçon 65 mm minimum.
- D** Retombée de linteau 130 mm minimum

La porte est posée sur le sol fini



Montage dans la baie

- A** Largeur de baie = largeur de commande + 125mm
- B** Hauteur de baie = hauteur de commande + 80 mm

Attention : lors d'une pose en tunnel, la hauteur sous plafond doit impérativement être supérieure à la hauteur de la baie + 50 mm à une distance de 1/2 hauteur de commande à l'intérieur du garage pour assurer le bon fonctionnement de la porte.

