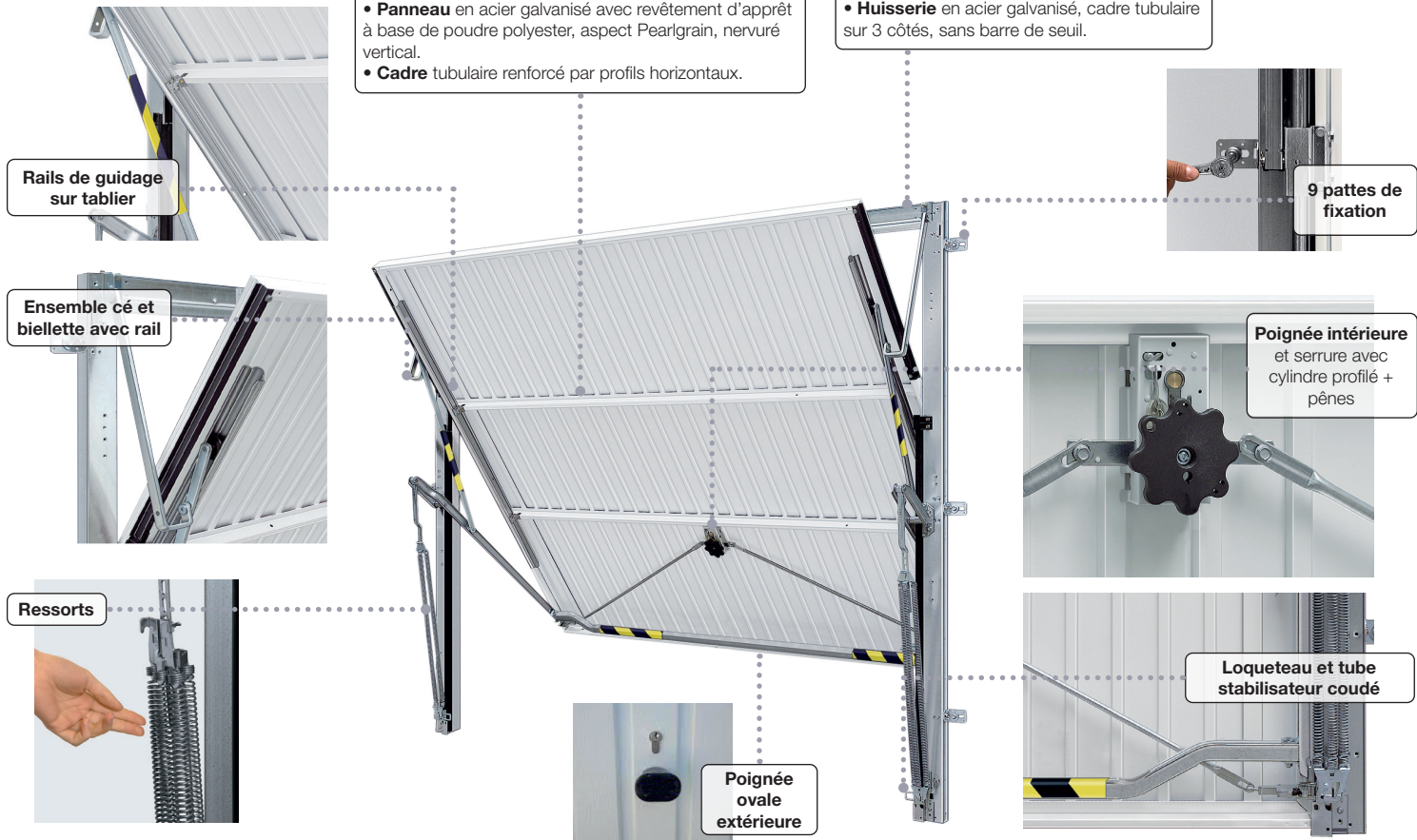




ZOOM TECHNIQUE

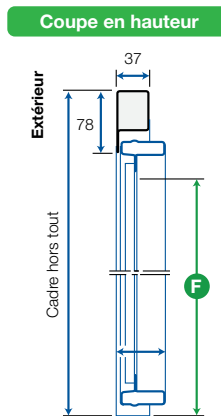
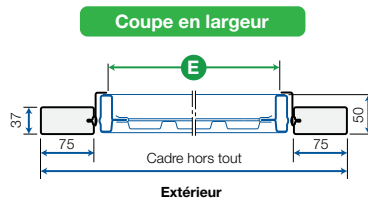
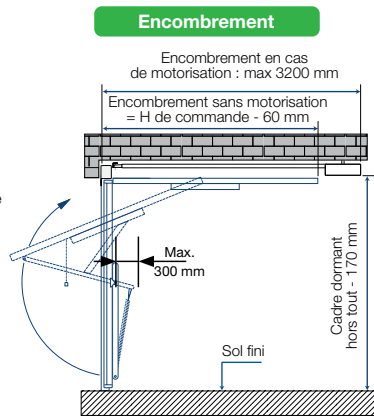


DIMENSIONS

E Largeur de passage libre = largeur de commande - 140 mm

F Hauteur de passage libre, porte manuelle ou motorisée = hauteur de commande - 75 mm*

*sur une largeur centrale de porte - 700 mm, la barre stabilisatrice étant plus basse aux extrémités.



Montage derrière la baie

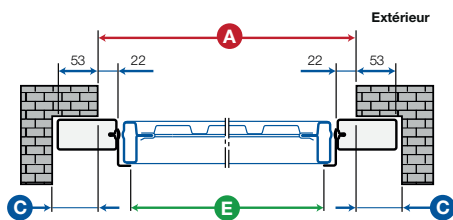
A Largeur de baie = largeur de commande

B Hauteur de baie = hauteur de commande

C Écoinçon 65 mm minimum.

D Retombée de linteau 80 mm minimum

Attention : la hauteur de passage libre maxi. est pour une largeur de porte de largeur de baie - 700 mm.



Montage dans la baie

A Largeur de baie = largeur de commande + 125mm

B Hauteur de baie = hauteur de commande + 80 mm

Attention : la hauteur de passage libre maxi. est pour une largeur de porte de largeur de baie - 700 mm.

