

Crochet de rappel

► Renforcer la fermeture des volets repliables

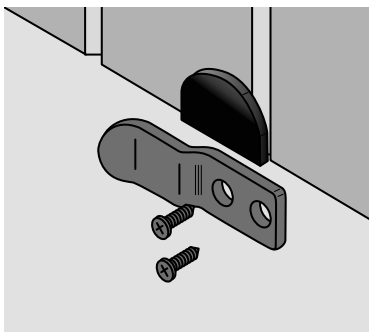
Outillage

Tournevis cruciforme, crayon.

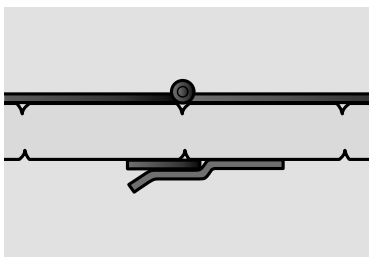
Menuiseries
bois



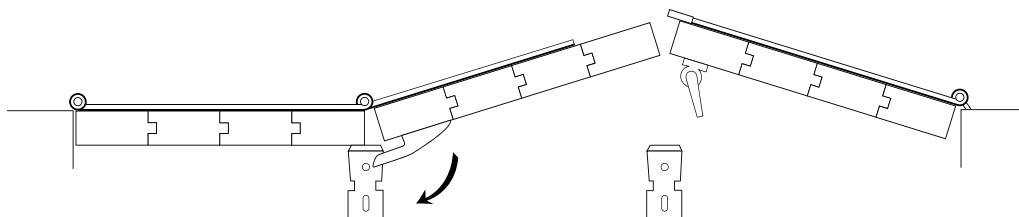
Visserie



1. Fermer les volets de façon à ce que le premier vantail vienne s'appuyer contre la butée.
2. Positionner le crochet de rappel de manière à recouvrir la butée et marquer l'emplacement des trous sur le second vantail.



3. Fixer le crochet de rappel avec les vis.
4. Répéter l'opération sur la partie haute du volet.



Prévoir la pose de butées.