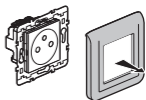


MOSAIC™

PRISE DE COURANT SURFACE
AVEC TERRE

Démontage

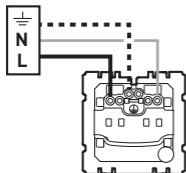


Ce produit doit être installé conformément aux règles d'installation

et de préférence par un électricien qualifié. Une installation incorrecte et/ou une utilisation incorrecte peuvent entraîner des risques de choc électrique ou d'incendie. Avant d'effectuer l'installation, lire la notice, tenir compte du lieu de montage spécifique au produit. Ne pas ouvrir, démonter, altérer ou modifier l'appareil sauf mention particulière indiquée dans la notice.

Tous les produits Legrand doivent exclusivement être ouverts et réparés par du personnel formé et habilité par Legrand. Toute ouverture ou réparation non autorisée annule l'intégralité des responsabilités, droits à remplacement et garanties. Utiliser exclusivement les accessoires de la marque Legrand.

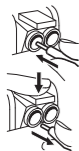
Boîte à encastrer
 prof. 40 mm conseillée



16 A - 230 V-
 3680 W maxi

- N (neutre) = bleu
- L (phase) = tout sauf bleu et vert/jaune
- ⊕ (terre) = vert/jaune

Pour une prise toujours propre, esthétique et pratique



Fil rigide
 section :
 2,5 mm²



FR

Cet appareil
 se recycle

À DÉPOSER
 EN MAGASIN

À DÉPOSER
 EN DÉCHÈTERIE



OU



Points de collecte sur www.quefairedemesdechets.fr

2 ANS
 Garantie
 légale

